

Her zaman yardıma hazırız

Ürününüzü kaydetmek ve destek almak için şu adrese gidin:
www.philips.com/welcome



GoGEAR

SA4DOT02

SA4DOT04

SA4DOT08



Kullanım kılavuzu

PHILIPS

İçindekiler

1	Önemli güvenlik bilgileri	2
	Genel bakım	2
	Ürünün ve yerleşik pilin geri dönüşümü	3
2	Yeni oynatıcınız	5
	Kutunun içindekiler	5
	Oynatıcı için PC yazılımı	5
	Oynatıcıda yüklü dosyalar	5
	Genel Bakış	5
	Kontroller	5
	LED gösterge ve sesli geri bildirim	6
3	Başlarken	7
	Şarj etme	7
	Oynatıcıyı kapatın veya açın	7
	Otomatik bekleme ve kapanma	7
4	Müzik çalma	8
	Müziğin oynatıcıya aktarımı	8
	Müzik çalma	8
	Şarkı arama	8
	Ses seviyesini değiştirme	8
	Rastgele çalmayı açma veya kapama	8
5	Philips Device Manager ile bellenimi güncelleştirme	9
6	Sorun giderme	11
7	Teknik veriler	12
	PC gereksinimleri	12

Yardım mı gerekiyor?

Lütfen kullanım kılavuzu, en son yazılım yükseltmeleri ve sıkça sorulan soruların cevapları gibi tüm destek belgelerine erişebileceğiniz

www.philips.com/welcome

adresini ziyaret edin.

1 Önemli güvenlik bilgileri

Genel bakıml

Bu belgenin çevirisi sadece referans içindir. İngilizce sürüm ile çevrilmiş sürüm arasında herhangi bir tutarsızlık olması durumunda, İngilizce sürüm geçerli olacaktır.



Dikkat

- Hasarı veya anızı önlemek için:
- Yalnızca kullanım kılavuzunda listelenen güç kaynaklarını kullanın.
- Ürünü, ısıtma ekipmanları veya doğrudan güneş ışığı nedeniyle oluşan aşırı ısıya maruz bırakmayın.
- Ürünü veya ürünün üzerine bir şey düşürmeyin.
- Ürünün suya sokulmasına izin vermeyin. Set içine giren su büyük hasara neden olabileceğinden, kulaklık yuvasını veya pil bölmesini suya maruz bırakmayın.
- Çevredeki aktif cep telefonları parazit neden olabilir.
- Dosyalarınızı yedekleyin. Cihazınıza karşıdan yüklediğiniz orijinal dosyaları sakladığınızdan emin olun. Philips, ürünün zarar görmesi veya okunmaz hale gelmesi durumunda oluşacak veri kaybından sorumlu değildir.
- Sorunları önlemek için müzik dosyalarınızı sadece birlikte gelen müzik yazılımı ile yönetin (aktarım, silme, vb.).
- Ürüne zarar verebileceği için alkol, amonyak, benzin veya aşındırıcı içeren temizleyicileri kullanmayın.
- Piller (takılı pil paketi veya piller), gün ışığı, ateş, vb. gibi aşırı ısıya maruz bırakılmamalıdır.
- Pili yanlış takıldığında patlama tehlikesi söz konusu olur. Yalnızca aynı veya eşdeğer pille değiştirin.

Çalışma ve saklama sıcaklıkları hakkında

- Sıcaklığın her zaman 0 - 45°C (32 - 113°F) arasında olduğu bir yerde çalıştırın
- Sıcaklığın her zaman -20 - 45°C (-4 - 113°F) arasında olduğu bir yerde saklayın.
- Düşük sıcaklık koşullarında pil ömrü kısalmalıdır.

Yedek parçalar/aksesuarlar:

Yedek parça/aksesuar siparişi için www.philips.com/support adresini ziyaret edin.

İşitme Güvenliği



A pleine puissance, l'écoute prolongée du baladeur peut endommager l'oreille de l'utilisateur.



Uyarı

- İşitme duyusunda hasar meydana gelmesi ihtimalini önlemek için, uzun süre boyunca yüksek sesle müzik dinlemeyin.

Bu oynatıcının maksimum çıkış gerilimi 150 mV'tan yüksek değildir.

Değişiklikler

Üretici tarafından izin verilmeyen değişiklikler, kullanıcının bu ürünü kullanma iznini geçersiz kılabilir.

Telif hakkı bilgileri

Diğer tüm markalar ve ürün adları, ilgili şirketlerin veya kuruluşların tescilli markalarıdır. İnternet'ten yüklenen veya ses CD'sinden yapılan herhangi bir kaydın yetkisiz çoğaltımı, telif hakları yasalarının ve uluslararası sözleşmelerin ihlalidir.

Bilgisayar programları, dosyalar, yayınlar ve ses kayıtları da dahil olmak üzere kopyalamaya karşı korumalı malzemenin izinsiz kopyalarının hazırlanması, telif hakkı ihlali anlamına gelebilir ve suç teşkil edebilir. Bu cihaz, bu tür amaçlarla kullanılmamalıdır.

Windows Media ve Windows logosu, Microsoft Corporation'ın Amerika Birleşik Devletleri ve/veya başka ülkelerdeki tescilli ticari markasıdır.

Sağduyulu olun! Telif haklarına saygı gösterin.



**Be responsible
Respect copyrights**

Philips başkalarının fikri mülkiyet hakkına saygı gösterir ve kullanıcılarından da aynıını yapmalarını ister:

İnternet üzerindeki multimedya içeriği, gerçek telif hakkı sahibinin izni olmadan oluşturulmuş ve/veya dağıtılmış olabilir:

İzinsiz içeriğin kopyalanması veya dağıtılması, sizinki de dahil birçok ülkede telif hakları yasalarını ihlal edebilir:

Telif hakları yasalarına uymak sizin sorumluluğunuzdadır:

Bilgisayarınıza yüklenen video yayınlarının taşınır oynatıcıya kaydedilmesi ve aktarılması, sadece kamu malı veya uygun şekilde lisanslanmış içerik ile kullanım içindir. Bu tür içerikleri özel ve ticari olmayacak şekilde kullanabilirsiniz ve işin telif hakkı sahibi tarafından sağlanan telif hakkı açıklamalarına saygı duymalısınız. Bu tür açıklamalar, başka kopya yapılmaması gerektiğini belirtiyor olabilir. Video yayınları, kopyalamayı engelleyen kopya koruma teknolojisi içeriyor olabilir. Bu tür durumlarda kayıt fonksiyonu çalışmaz ve size bir mesajla bilgi verilir:

Veri kaydı

Philips, ürününüzün kalitesini artırmaya ve Philips kullanıcılarının deneyimini geliştirmeye adanmıştır. Bu cihazın kullanım profilini anlamak için cihaz, kalıcı belleğe bazı bilgiler / veriler kaydetmektedir. Bu veriler, kullanıcı olarak bu cihazı kullanırken yaşayabileceğiniz arzular veya sorunları belirlemek için kullanılır. Saklanan veriler müzik modunda çalma süresi, radyo modunda çalma süresi, zayıf pil uyarısıyla kaç kez karşı karşıya kaldığı vb. olacaktır. Saklanan veriler, cihazda kullanılan içerik veya ortamı veya yükleme kaynaklarını göstermez. Cihazda saklanan veriler SADECE kullanıcının cihazı servis merkezine iade etmesi durumunda ve SADECE hata belirlemeyi ve önlemeyi kolaylaştırmak için alınır ve kullanılır. Saklanan

veriler, kullanıcının ilk talebinde kullanıcıya sağlanacaktır:

Ürünün ve yerleşik pilin geri dönüşümü

Ürününüz geri dönüştürülebilir ve yeniden kullanılabilir yüksek kaliteli malzeme ve bileşenler kullanılarak üretilmiştir.


Bu ürünü kesinlikle diğer evsel atıklarla birlikte atmayın. Lütfen, elektrikli ve elektronik ürünlerin ve pillerin ayrı toplanması ile ilgili yerel kurallar hakkında bilgi edinin.

Bu ürünlerin düzgün atılması, çevre ve insan sağlığı üzerindeki olası olumsuz sonuçların ortaya çıkmasını önlenmesine yardımcı olur. Bölgenizdeki geri dönüşüm merkezi hakkında ek bilgi için lütfen www.recycle.philips.com adresini ziyaret edin.



Dikkat

- Dahili pili çıkarmanız durumunda garanti geçersiz olur ve ürüne zarar verebilirsiniz.



<öge>

Philips

ABD için uyarı

Bu cihaz test edilmiş ve FCC Kuralları kısım 15'e göre B Sınıfı dijital cihaz sınırlamalarna uygun olduğu görülmüştür. Bu sınırlar, evde kurulum

durumunda zararlı parazitlere karşı makul bir koruma sağlamak amacıyla tasarlanmıştır. Bu ekipman radyo frekansı enerjisi üretir, kullanır ve yayabilir ve bu kullanım kılavuzuna uygun şekilde kurulmadığı ve kullanılmadığı takdirde, radyo iletişimi için zararlı parazitlere neden olabilir. Ancak, belirli bir kurulumda parazite neden olmayacağına dair garanti verilmemektedir. Bu ekipmanın radyo ya da televizyon sinyalleri için zararlı parazitlere neden olması halinde (bu durum cihazı açıp kapatarak anlaşılabilir), kullanıcı aşağıdaki önlemlerden bir ya da daha fazlası aracılığıyla paraziti gidermelidir:

- Antenin yerini değiştirin.
- Cihaz ile alıcı arasındaki mesafeyi artırın.
- Ekipmanı, alıcının bağlı olduğu şebekeden farklı bir şebekedeki prize bağlayın.
- Satıcıdan ya da deneyimli bir radyo/TV teknisyeninden yardım alın.

Set, FCC-Kuralları, Kısım 15'e ve-21 CFR 1040.10'a uygundur. Kullanım, aşağıdaki iki koşula tabidir:

- Bu cihaz zararlı parazitlere neden olmaz, ve
- Bu cihaz, istenmeyen çalıştırmaya neden olabilecekler de dahil olmak üzere, alınan her türlü paraziti kabul etmelidir.

Kanada için uyarı

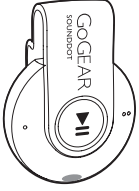
Bu B Sınıfı dijital cihaz, Kanada ICES-003 standardına uygundur.

2 Yeni oynatıcınız

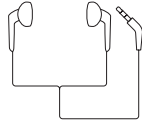
Kutunun içindekiler

Aşağıdaki öğeleri aldığınızdan emin olun:

Oynatıcı



Kulaklık



Hızlı başlangıç kılavuzu



Güvenlik ve Garanti dosyası



Not

- Görüntüler sadece referans amaçlıdır; Philips, bildirmeksizin rengi/tasanımı değiştirme hakkını saklı tutar.

Oynatıcı için PC yazılımı

SOUND DOT aşağıdaki PC yazılımları ile çalışabilir:

- Philips Device Manager** (bellenim güncelleştirmeleri almanızı ve oynatıcıyı kurtarmanızı sağlar)

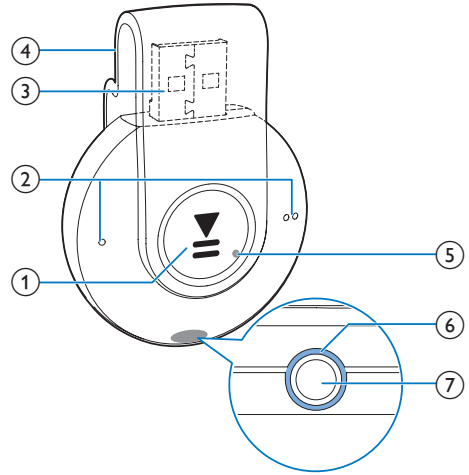
Oynatıcıda yüklü dosyalar

SOUND DOT üzerinde aşağıdaki dosyalar yüklüdür:


- Kullanım kılavuzu
- Sıkça sorulan sorular

Genel Bakış

Kontroller

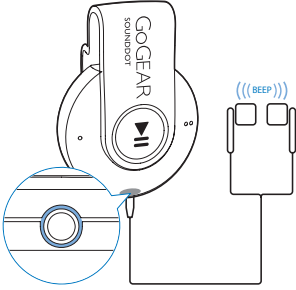


- 1** **||**
 - Basılı tutma: Oynatıcıyı açar veya kapatır
 - Basma: Çalmayı duraklatır/ sürdürür
 - Çalma sırasında iki kez basma: Rastgele çalmayı açar veya kapatır
- 2** **● / ● ●**
 - Basma: Ses seviyesini azaltır veya artırır
 - Basılı tutma: Önceki veya sonraki şarkıya atlar

- ③ Şarj ve veri transferi için USB konektörü
- ④ Klips
- ⑤ RESET
 - Oynatıcı, tuşlara basmaya yanıt vermiyorsa, bir tükenmez kalem ucu ile deliğe bastırın.
- ⑥ LED gösterge
- ⑦  3,5 mm'lik kulaklık konektörü

LED gösterge ve sesli geri bildirim

LED gösterge ve/ veya sesli geri bildirimle oynatıcının durumunu bilebilirsiniz.

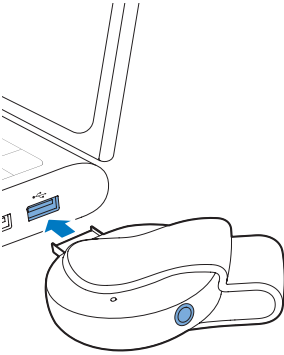


3 Başlarken

Şarj etme

SOUND DOT, bilgisayarın USB soketi yoluyla şarj edilebilecek dahili bir pile sahiptir.

- SOUND DOT ürününü bir PC'ye bağlamak için USB konektörü döndürün.
 - ↳ Pil şarj edilirken, göstergenin rengi pil seviyesini belirtmek üzere değişir.
 - ↳ Pil dolduğunda, yeşil gösterge yanar.



İpucu

- Pil seviyesi %15'in altında olduğunda, kırmızı gösterge yanıp söner ve iki bip sesi duyulur.
- Şarj edilebilir pillerin şarj edilme sayısı sınırlıdır. Pil ömrü ve şarj edilme sayısı, kullanıma ve ayarlara bağlı olarak değişebilir.

- ↳ **Kapatma:** Kırmızı gösterge yanar. Bir bip sesi duyulur.



Otomatik bekleme ve kapanma

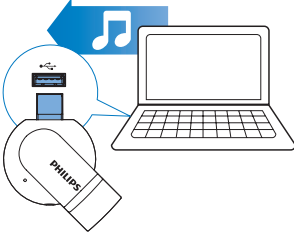
Oynatıcının, pil gücünden tasarruf edebilen bir otomatik bekleme ve kapanma özelliği vardır. Bekleme modunda (oyun olmadan, herhangi bir tuşa basılmadan) beş dakika geçtikten sonra, oynatıcı kapanır.

Oynatıcıyı kapatın veya açın

- Yeşil veya kırmızı gösterge yanınca kadar ►► tuşunu basılı tutun.
 - ↳ **Açma:** Yeşil gösterge yanar. Müzik çalmaya başlar.

4 Müzik çalma

Müziğin oynatıcıya aktarımı



Müziği PC ortam kitaplığınızdan **SOUND DOT** ürününe şu yollarla aktarabilirsiniz:

- Windows Gezgin'i'nde müzik dosyalarını sürükleyip bırakın.

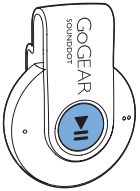
Windows Gezgin'i'nde müzik dosyalarını sürükleyip bırakmak için,

1 **SOUND DOT** cihazını bir bilgisayara bağlayın.

2 PC'de **Bilgisayarım** veya **Bilgisayar** ögesini tıklatın.

- müzik dosyalarını PC'den **SOUND DOT** ürününe sürükleyip bırakın.

Müzik çalma



1 Oynatıcıyı açtığınızdan emin olun (bkz. 'Oynatıcıyı kapatın veya açın' sayfa 7).

- ↳ Yeşil gösterge yanar. Müzik çalmaya başlar.

↳ Müzik çalarken, yeşil gösterge aralıklarla yanıp söner.

2 Çalmayı duraklatmak veya devam ettirmek için ►|| tuşuna basın.

Şarkı arama

- Önceki veya sonraki şarkıya atlamak için ● / ●● tuşunu basılı tutun.
 - ↳ Bir bip sesi duyulur.

Ses seviyesini değiştirme

- ● / ●●● tuşuna basın.
 - ↳ Müzik çalarken, ses seviyesindeki değişikliği duyarsınız.

Rastgele çalmayı açma veya kapama

1 Müzik çalarken ►|| tuşuna iki kez basın.

↳ İki bip sesi duyarsınız. Yeşil gösterge aralıklarla iki kez yanıp söner.

↳ Şarkılar rastgele sırada çalar.

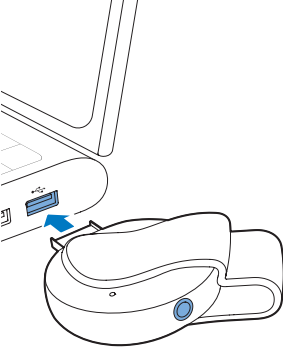
2 Rastgele çalmayı kapamak için ►|| tuşuna tekrar iki kez basın.

↳ Bir bip sesi duyarsınız. Yeşil gösterge aralıklarla bir kez yanıp söner.

↳ Şarkılar sıralı olarak çalar.

5 Philips Device Manager ile belenimi güncelleştirme

Philips Device Manager'ı Yükleme



- 1 SOUNDDOT cihazını bir bilgisayara bağlayın.
- 2 Bilgisayarınızda, **Bilgisayarım** (Windows XP / Windows 2000) / **Bilgisayar** (Windows Vista / Windows 7 / 8) öğesini seçin.
- 3 Philips GoGear SOUNDDOT simgesini sağ tıklayın. **Philips Device Manager'ı Yükle** seçeneğini seçin.
 - Ya da **Philips GoGear SOUNDDOT** simgesine tıklayın. **installer.exe** üzerine çift tıklayın.
- 4 Yazılımın kurulumunu tamamlamak için, ekrandaki talimatları takip edin.

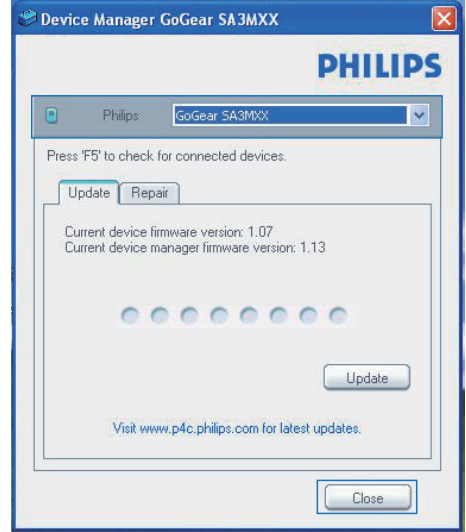
Not


- Kurulum, lisans şartlarını kabul etmenizi gerektirir.

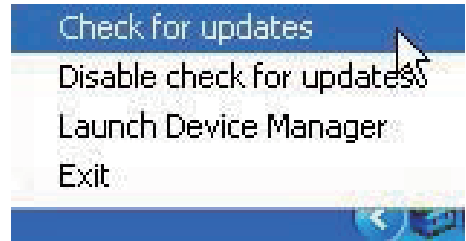
Bellenim güncellemelerini denetleme

- 1 Bilgisayarınızın İnternet'e bağlı olduğundan emin olun.

- 2 Philips Device Manager uygulamasını başlatın.
 - ↳ Bir iletişim kutusu görüntülenir.
- 3 SOUNDDOT ürününü PC'nize bağlayın.
 - ↳ Cihaz bağlandığında, metin kutusunda "SA4DOTXX" görüntülenir.
 - ↳ Cihazın mevcut belenim sürümünü görebilirsiniz.



- 4 Belenim güncellemelerini denetlemek için,
 - ① Philips Device Manager iletişim kutusunu kapatın.
 - ② PC ekranının altında  simgesini sağ tıklayıp **Güncellemeleri denetle** seçeneğini belirleyin.



- ↳ **Philips SA4DOTXX Device Manager** güncellemeleri İnternet'ten denetler.

Bellenimi güncelleştirme

- 1** Bellenim güncellemesi varsa, ekrandaki talimatları izleyerek bellenimi indirip yükleyin.
- 2** **SOUND DOT** ile bilgisayarın bağlantısını kesin.
 - ↳ Bellenim güncellendikten sonra, **SOUND DOT** yeniden başlatılır ve tekrar kullanıma hazır olur.

6 Sorun giderme

SOUND DOT düzgün çalışmıyorsa veya ekran donuyorsa, veri kaybı olmadan cihazı sıfırlayabilirsiniz:

SOUND DOT cihazını nasıl sıfırlarım?

- SOUND DOT ürünündeki sıfırlama deliğine bir kalem ucu veya benzeri bir nesne sokun. Oynatıcı kapanana kadar basılı tutun.
- Sıfırlama seçeneği başarısız olursa, SOUND DOT cihazını **Philips Device Manager** üzerinden kurtarın:

1 PC'nizde **Philips Device Manager** uygulamasını başlatın.

2 Kurtarma moduna girin:

- ① SOUND DOT ürünü kapatın.
- ② Ses düzeyi düğmesini ● ● basılı tutun ve sonra SOUND DOT ürünü bilgisayarınıza bağlayın.
- ③ **Philips Device Manager** SOUND DOT ürünü tanıyana ve kurtarma moduna girene kadar tuşu basılı tutun.

3 Kurtarma işlemini başlatın:

- ① **Philips Device Manager** seçeneğinde, **Onar tuşuna** tıklayın. Kurtarma işlemini tamamlamak için ekrandaki talimatları uygulayın.
- ② Kurtarma tamamlandığında, SOUND DOT cihazını bilgisayarınızdan çıkarın.

4 SOUND DOT cihazını yeniden başlatın.

7 Teknik veriler

Güç

- Güç kaynağı: 110 mAh Li-ion polimer dahili şarj edilebilir pil
- Oynatma süresi¹
Ses (.mp3): 6 saate kadar
- Hızlı şarj: 60 dakika çalma için 6 dakika şarj

Yazılım

- **Philips Device Manager:** Oynatıcının belenimini güncellemek ve oynatıcıyı kurtarmak için

Bağlanabilirlik

- Kulaklık 3,5 mm
- Yüksek hızlı USB 2.0

Ses

- Kanal ayırma: 45 dB
- Frekans Tepkisi: 20-18.000 Hz
- Çıkış gücü: 2 x 2,4 mW
- Sinyal-parazit oranı: > 84 dB

Müzik çalma

Desteklenen formatlar:

- MP3
Bit hızı: 8-320 kb/s ve VBR
Örnekleme hızı: 8, 11.025, 16, 22.050, 32, 44.1, 48 kHz
- WMA (korumasız)
Bit hızı: 5-320 kb/s
Örnekleme hızı: 8, 11.025, 16, 22.050, 32, 44.1, 48 kHz
- WAV

Depolama ortamı

Dahili hafıza kapasitesi²:

- SA4DOT02 2 GB NAND Flash
- SA4DOT04 4 GB NAND Flash
- SA4DOT08 8 GB NAND Flash

Ortam aktarımı³

- Windows Gezgini (sürükle ve bırak)

Not

- Teknik özellikler önceden bildirilmeksizin değiştirilebilir.
- ¹ Şarj edilebilir pillerin şarj edilme sayısı sınırlıdır. Pil ömrü ve şarj edilme sayısı, kullanıma ve ayarlara bağlı olarak değişebilir.
- ² 1 GB = 1 milyar bayt; kullanılabilir depolama alanı daha azdır. Hafızanın bir kısmı cihaz için ayrıldığından, tam hafıza kapasitesi kullanılamaz. Depolama kapasitesi, şarkı başına 4 dakika ve 128 kb/s MP3 şifreleme değerlerine dayanarak belirtilmiştir.
- ³ Aktarım hızı işletim sistemine ve yazılım konfigürasyonuna bağlıdır.

PC gereksinimleri

- Windows® XP (SP3 veya üzeri) / Vista / 7
- Pentium III 800 MHz işlemci veya üzeri
- 512 MB RAM
- 500 MB sabit disk alanı
- İnternet bağlantısı
- Windows® İnternet Explorer 6.0 veya üzeri
- CD-ROM sürücüsü
- USB bağlantı noktası

