

Philips GoGear MP4 player

GoGear

SA3VBE04

SA3VBE08

SA3VBE16

Quick start guide

快速入门指南

快速入門指南

คู่มือเริ่มต้นใช้งานอย่างย่อ

Guía de configuración rápida

Quick start guide

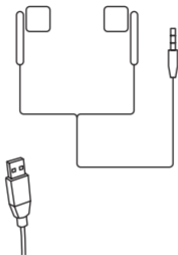
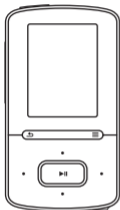
Register your product and get support at
www.philips.com/welcome


PHILIPS

Unpack

打开包装
แกะกล่องผลิตภัณฑ์

打開包裝
Sáquelo de la caja



 XP (SP3) / Vista / 7




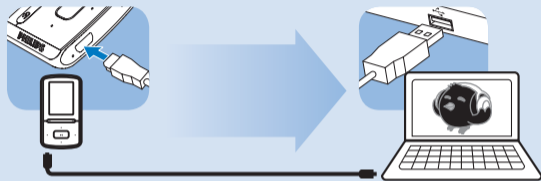
USB 



500Mb

1

Install Philips Songbird

安裝
ติดตั้ง安裝
Instalación

PHILIPS
sense and simplicity

2

Sync

同歩
சிங்கி

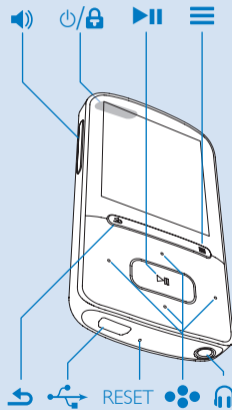
同歩
Sincronización



3 Use

使用
การใช้

使用
Usa



Press and hold to switch on/off; press to lock/unlock | 按住以打开/关闭; 按下以锁定/解除锁定 | 按住以開啟/關閉; 按住以鎖定/解除鎖定 | กดค้างเพื่อเปิด/ปิด; กดเพื่อล็อก/ปลดล็อก | Manténgalo pulsado para encender/apagar el dispositivo; púlselo para bloquearlo/desbloquearlo



Select options; start/pause/resume play | 选择选项; 开始/暂停/继续播放 | 選擇選項; 開始/暫停/恢復播放 | เลือกตัวเลือก; เริ่ม/หยุดชั่วคราว/กลับไปเล่นต่อ | Seleccionar opciones; iniciar/pausar/reanudar la reproducción



Navigation buttons | 导航按钮 | 導航按鈕 | ปุ่มนำวิถี | Botones de desplazamiento



View the options menu | 查看选项菜单 | 檢視選項功能表 | ดูเมนูตัวเลือก | Ver el menú de opciones



Back one level; press and hold to return to Home screen | 返回一级; 按住返回主屏幕 | 返回上一级; 按住以返回主屏幕 | ย้อนกลับหนึ่งระดับ; กดค้างเพื่อย้อนกลับไปหน้าจอหลัก | Retroceder un nivel; manténgalo pulsado para volver a la pantalla de inicio



Press to start, pause, or resume play | 按下开始、暂停或继续播放 | 按下以開始、暫停或恢復播放。 | กดเพื่อเริ่ม, หยุดชั่วคราวหรือกลับไปเล่นต่อ | Púlselo para iniciar, pausar o reanudar la reproducción



Press to start, pause, or resume play | 按下开始、暂停或继续播放 | 按下以開始、暫停或恢復播放。 | กดเพื่อเริ่ม, หยุดชั่วคราวหรือกลับไปเล่นต่อ | Púlselo para iniciar, pausar o reanudar la reproducción



On the play screen, press to skip songs; press and hold to fast forward or rewind. | 在播放屏幕上, 按下跳过歌曲; 按住快进或快退。 | 於主屏幕按下可跳過歌曲; 按住以倒帶或快進。 | ในหน้าจอการเล่น, กดเพื่อข้ามเพลง; กดค้างเพื่อเดินหน้าหรือย้อนกลับอย่างรวดเร็ว | En la pantalla de reproducción, púlselo para saltar canciones; manténgalo pulsado para avanzar o retroceder rápidamente.



On the play screen, press to skip videos; press and hold to fast forward or rewind. | 在播放屏幕上, 按下跳过视频; 按住快进或快退。 | 在播放屏幕上, 按下以跳過影像; 按住以倒帶或快進。 | บนหน้าจอการเล่น, กดเพื่อข้ามวิดีโอ; กดค้างเพื่อเดินหน้าหรือถอยหลังอย่างรวดเร็ว | En la pantalla de reproducción, púlselo para omitir vídeos; manténgalo pulsado para avanzar o retroceder rápidamente.



Press to start play | 按下以开始播放 | 按一下以開始播放 | กดเพื่อเริ่มเล่น | Pulse para iniciar la reproducción



Press to start play, or mute/unmute. | 按下开始播放或静音/取消静音。 | 按下以開始播放, 或啟動/解除靜音。 | กดเพื่อเริ่มเล่น, หรือปิดเสียง/เปิดเสียง | Púlselo para iniciar la reproducción o para activar/desactivar el sonido.

The feature of FM radio is available with some versions. | FM 收音机的功能适用于部分版本。 | 部份版本有 FM 收音機功能。 | คุณสมบัติของวิทยุ FM มีพร้อมใช้กับบางเวอร์ชัน | La función de radio FM está disponible en algunas versiones.



Press to skip pictures. | 按下以跳过照片 | 按一下以跳過圖片 | กดเพื่อข้ามภาพ | Pulse para saltar imágenes.



On the play screen, press to select presets. | 在播放屏幕上, 按下选择预设电台。 | 在播放屏幕上, 按下以選擇預設設定。 | ในหน้าจอการเล่น, กดเพื่อเลือกสถานีที่ตั้งไว้ล่วงหน้า | En la pantalla de reproducción, púlselo para seleccionar presintonías.

On the play screen, press and hold to search for stations. | 在播放屏幕上, 按住搜索电台。 | 在播放屏幕上, 按住以搜尋電台。 | ในหน้าจอการเล่น, กดค้างเพื่อค้นหาสถานี | En la pantalla de reproducción, manténgalo pulsado para buscar emisoras.

Device does not power on | 设备未启动 | 裝置尚未啟動 | อุปกรณ์ไม่ทำงาน | El dispositivo no se enciende



See **support information** in the user manual for more | 详情请参阅用户手册中的支持信息 | 請參閱用戶手冊中的支援資訊以了解更多 | ดูเพิ่มเติม ข้อมูลการสนับสนุน ในคู่มือผู้ใช้สำหรับ | Consulte la **información de asistencia** en el manual del usuario para obtener más detalles



Be responsible
Respect copyrights

All rights reserved.

www.philips.com

Specifications are subject to change without notice.

Trademarks are the property of Koninklijke Philips Electronics N.V. or their respective owners

© 2011 Koninklijke Philips Electronics N.V.



Printed in China

SA3VBE_93 97_QSG_V1.3

wk11083