

Philips GoGear MP3 video player

**GoGear**

Quick start guide

Guide de mise en route

Guía de configuración rápida

SA3VBE04

SA3VBE08

SA3VBE16

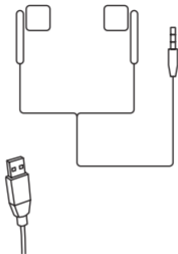
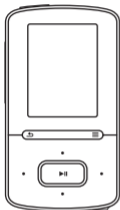
# Quick start guide


Register your product and get support at  
[www.philips.com/welcome](http://www.philips.com/welcome)

**PHILIPS**

# Unpack

Déballage  
Sáquelo de la caja



 XP (SP3) / Vista / 7



**USB** 


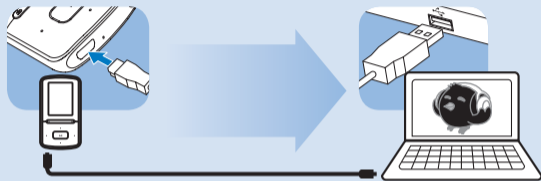


500Mb

1

# Install Philips Songbird

Installation  
Instalación



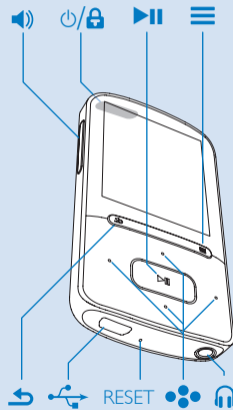
**PHILIPS**  
sense and simplicity

# 2

## Sync

Synchronisation  
Sincronización





Press and hold to switch on/off; press to lock/unlock | Maintenez cette touche enfoncée pour allumer/éteindre ; Maintenez cette touche enfoncée pour verrouiller/déverrouiller | Manténgalo pulsado para encender/apagar el dispositivo; púselo para bloquearlo/desbloquearlo



Select options; start/pause/resume play | Sélectionner les options ; lancer/suspendre/reprendre la lecture | Seleccionar opciones; iniciar/pausar/reanudar la reproducción



Back one level; press and hold to return to Home screen | Retour au niveau supérieur ; maintenir la touche enfoncée pour revenir à l'écran d'accueil | Retroceder un nivel; manténgalo pulsado para volver a la pantalla de inicio



View the options menu | Afficher le menu d'options | Ver el menú de opciones



Navigation buttons | Touches de navigation | Botones de desplazamiento



Press to start, pause, or resume play | Appuyer sur cette touche pour lancer, suspendre ou reprendre la lecture | Púselo para iniciar, pausar o reanudar la reproducción



Press to start, pause, or resume play | Appuyer sur cette touche pour lancer, suspendre ou reprendre la lecture | Púselo para iniciar, pausar o reanudar la reproducción



Press to start play | Appuyez sur cette touche pour commencer la lecture | Pulse para iniciar la reproducción



On the play screen, press to skip songs; press and hold to fast forward or rewind. | Sur l'écran de lecture, appuyez sur la touche pour passer les chansons ; maintenir la touche enfoncée pour faire défiler rapidement vers l'avant ou l'arrière. | En la pantalla de reproducción, púselo para saltar canciones; manténgalo pulsado para avanzar o retroceder rápidamente.



On the play screen, press to skip videos; press and hold to fast forward or rewind. | Dans l'écran de lecture, appuyez sur cette touche pour passer des vidéos ; maintenez-la enfoncée pour faire défiler rapidement vers l'avant ou l'arrière. | En la pantalla de reproducción, púselo para omitir vídeos; manténgalo pulsado para avanzar o retroceder rápidamente.



Press to skip pictures. | Appuyez sur cette touche pour ignorer des images. | Pulse para saltar imágenes.



Press to start play, or mute/unmute. | Appuyez sur cette touche pour commencer la lecture ou couper/rétablir le son. | Púselo para iniciar la reproducción o para activar/desactivar el sonido.



On the play screen, press to select presets. | Dans l'écran de lecture, appuyez sur cette touche pour sélectionner les présélections. | En la pantalla de reproducción, púselo para seleccionar presintonías.



On the play screen, press and hold to search for stations. | Dans l'écran de lecture, maintenez cette touche enfoncée pour rechercher des stations. | En la pantalla de reproducción, manténgalo pulsado para buscar emisoras.

The feature of FM radio is available with some versions. | La fonction Radio FM est disponible sur certains modèles. | La función de radio FM está disponible en algunas versiones.

**Device does not power on** | Les appareils ne s'allument pas | El dispositivo no se enciende



See **support information** in the user manual for more | Consultez les **informations d'assistance** du manuel d'utilisation pour plus d'informations/ de détails | Consulte la **información de asistencia** en el manual del usuario para obtener más detalles



Be responsible  
Respect copyrights

All rights reserved.

[www.philips.com](http://www.philips.com)

Specifications are subject to change without notice.

Trademarks are the property of Koninklijke Philips Electronics N.V. or their respective owners

© 2011 Koninklijke Philips Electronics N.V.



Printed in China

SA3VBE\_37\_QSG\_V1.4

wk11083