

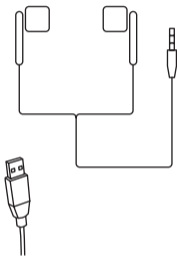
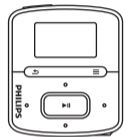
Philips GoGear MP3 player

**GoGear**

Unpack

Déballage  
Sáquelo de la caja

SA3RGA02  
SA3RGA04  
SA3RGA08



Quick start guide  
Guide de mise en route  
Guía de configuración rápida

# Quick start guide

Register your product and get support at  
[www.philips.com/welcome](http://www.philips.com/welcome)

**PHILIPS**



XP (SP3) / Vista / 7  
USB  
500Mb

# 1 Install Philips Songbird

Installation  
Instalación



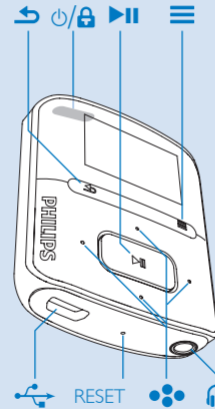
## 2 Sync

Synchronisation  
Sincronización



## 3 Use

Utilisation  
Uso



Press and hold to switch on/off; press to lock/unlock | Maintenez cette touche enfoncée pour allumer/éteindre ; Maintenez cette touche enfoncée pour verrouiller/déverrouiller | Manténgalo pulsado para encender/apagar el dispositivo; púselo para bloquearlo/desbloquearlo



Select options; start/pause/resume play | Sélectionner les options ; lancer/suspendre/reprendre la lecture | Seleccionar opciones; iniciar/pausar/reanudar la reproducción



View the options menu | Afficher le menu d'options | Ver el menú de opciones



Scroll up/down; on the play screen, increase/decrease the volume | Défilement vers le haut ou vers le bas ; sur l'écran de lecture, augmenter et diminuer le volume | Desplazarse hacia arriba/hacia abajo; en la pantalla de reproducción, aumentar/disminuir el volumen



Back one level; press and hold to return to Home screen | Retour au niveau supérieur ; maintenir la touche enfoncée pour revenir à l'écran d'accueil | Retroceder un nivel; manténgalo pulsado para volver a la pantalla de inicio



Press to start, pause, or resume play | Appuyer sur cette touche pour lancer, suspendre ou reprendre la lecture | Púselo para iniciar, pausar o reanudar la reproducción



On the play screen, press to skip songs; press and hold to fast forward or rewind. | Sur l'écran de lecture, appuyer sur la touche pour passer les chansons ; maintenir la touche enfoncée pour faire défiler rapidement vers l'avant ou l'arrière. | En la pantalla de reproducción, púselo para saltar canciones; manténgalo pulsado para avanzar o retroceder rápidamente.



On the play screen, press **≡** > **[Play mode]** > **[Play music from...]** to play from current artist, album or genre. | Dans l'écran de lecture, appuyez sur **≡** > **[Mode lecture]** > **[Lire la musique de...]** pour lire à partir de l'artiste, de l'album ou du genre. | En la pantalla de reproducción, pulse **≡** > **[Modo de reproducción]** > **[Reproducir música de...]** para reproducir el artista, álbum o género actual.



Press to start play, or mute/unmute. | Appuyez sur cette touche pour commencer la lecture ou couper/rétablir le son. | Púselo para iniciar la reproducción o para activar/desactivar el sonido.



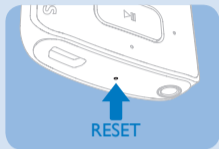
On the play screen, press to select presets; press and hold to search for stations. | Sur l'écran de lecture, appuyer sur la touche pour sélectionner les présélections ; maintenir la touche enfoncée pour rechercher des stations. | En la pantalla de reproducción, pulse para seleccionar presintonías; manténgalo pulsado para buscar emisoras.



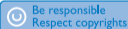
On the play screen, press to adjust volume. | Dans l'écran de lecture, appuyez sur cette touche pour régler le volume. | En la pantalla de reproducción, púselo para ajustar el volumen.

The feature of FM radio is available with some versions. | La fonction Radio FM est disponible sur certains modèles. | La función de radio FM está disponible en algunas versiones.

Device does not power on | Les appareils ne s'allument pas | El dispositivo no se enciende



See **support information** in the user manual for more | Consultez les **informations d'assistance** du manuel d'utilisation pour plus d'informations/de détails | Consulte la **información de asistencia** en el manual del usuario para obtener más detalles



All rights reserved.

[www.philips.com](http://www.philips.com)

Specifications are subject to change without notice.

Trademarks are the property of Koninklijke Philips Electronics N.V. or their respective owners

© 2011 Koninklijke Philips Electronics N.V.



Printed in China  
SA3RGA\_37\_QSG\_V1.3  
wk11075