

Philips GoGear MP3 player

GoGear

Quick start guide

快速入门指南

快速入門指南

คู่มือเริ่มต้นใช้งานอย่างรวดเร็ว

Guía de configuración rápida

SA3RGA02

SA3RGA04

SA3RGA08

Quick start guide

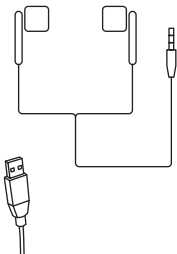
Register your product and get support at
www.philips.com/welcome


PHILIPS

Unpack

打开包装
แกะกล่องผลิตภัณฑ์

打開包裝
Sáquelolo de la caja



 XP (SP3) / Vista / 7



USB 


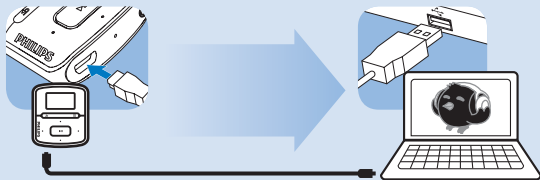
 500Mb

1

Install Philips Songbird

安裝
ติดตั้ง

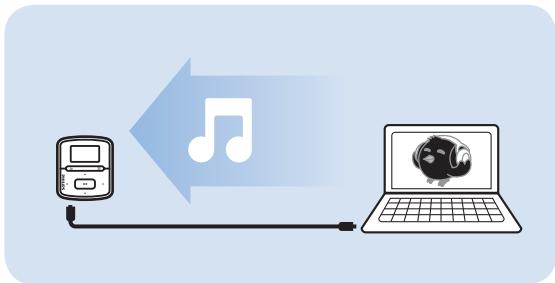
安裝
Instalación



2 Sync

同歩
சிங்க

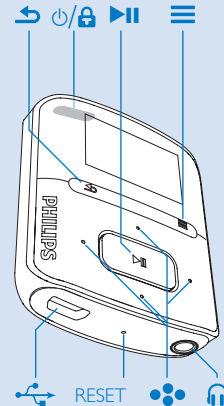
同歩
Sincronización



3 Use

使用
การใช้

使用
Usa



Press and hold to switch on/off; press to lock/unlock | 按住以打开/关闭; 按下以锁定/解除锁定 | 按住以開啟/關閉; 按住以鎖定/解除鎖定 | กดค้างเพื่อเปิด/ปิด; กดเพื่อล็อก/ปลดล็อก | Manténgalo pulsado para encender/apagar el dispositivo; púlselo para bloquearlo/desbloquearlo



Select options; start/pause/resume play | 选择选项; 开始/暂停/继续播放 | 選擇選項; 開始/暫停/恢復播放 | เลือกตัวเลือก; เริ่ม/หยุดชั่วคราว/กลับไปเล่นต่อ | Seleccionar opciones; iniciar/pausar/reanudar la reproducción



Scroll up/down; on the play screen, increase/decrease the volume | 在播放屏幕上向上/向下滚动, 提高/降低音量 | 向上/向下捲動; 於播放屏幕上提高/降低音量 | เลื่อนขึ้น/ลง; บนหน้าจอ, เพิ่ม/ลดระดับเสียง | Desplazarse hacia arriba/hacia abajo; en la pantalla de reproducción, aumentar/disminuir el volumen



View the options menu | 查看选项菜单 | 檢視選項功能表 | ดูเมนูตัวเลือก | Ver el menú de opciones



Back one level; press and hold to return to Home screen | 返回一级; 按住返回主屏幕 | 返回上一級; 按住以返回主屏幕 | ย้อนกลับหนึ่งระดับ; กดค้างเพื่อย้อนกลับไปหน้าจอหลัก | Retroceder un nivel; manténgalo pulsado para volver a la pantalla de inicio



Press to start, pause, or resume play | 按下开始、暂停或继续播放 | 按下以開始、暫停或恢復播放。 | กดเพื่อเริ่ม, หยุดชั่วคราวหรือกลับไปเล่นต่อ | Púlselo para iniciar, pausar o reanudar la reproducción



Press to start play, or mute/unmute. | 按下开始播放或静音/取消静音。 | 按下以開始播放、或啟動/解除靜音。 | กดเพื่อเริ่มเล่น, หรือปิดเสียง/เปิดเสียง | Púlselo para iniciar la reproducción o para activar/desactivar el sonido.

The feature of FM radio is available with some versions. | FM 收音机的功能适用于部分版本。 | 部份版本有 FM 收音機功能。 | คุณสมบัติของวิทยุ FM มีพร้อมใช้กับบางเวอร์ชัน | La función de radio FM está disponible en algunas versiones.



On the play screen, press to skip songs; press and hold to fast forward or rewind. | 在播放屏幕上, 按下跳过歌曲; 按住快进或快退。 | 於主屏幕按下可跳過歌曲; 按住以倒帶或快進。 | ในหน้าจอการเล่น, กดเพื่อข้ามเพลง, กดค้างเพื่อเดินหน้าหรือย้อนกลับอย่างรวดเร็ว | En la pantalla de reproducción, púlselo para saltar canciones; manténgalo pulsado para avanzar o retroceder rápidamente.



On the play screen, press to select presets; press and hold to search for stations. | 在播放屏幕上, 按下选择预设电台; 按住搜索电台。 | 在播放屏幕上, 按下以選擇選項; 按住以搜尋電台。 | ในหน้าจอการเล่น, กดเพื่อเลือกสถานีที่ตั้งไว้ล่วงหน้า; กดค้างเพื่อค้นหาสถานี | En la pantalla de reproducción, pulse para seleccionar presintonías; mantenga pulsado para buscar emisoras.



On the play screen, press **≡** > [Play mode] > [Play music from...] to play from current artist, album or genre. | 在播放屏幕上, 按 **≡** > [播放模式] > [音乐来源于...] 从当前播放列表、专辑或流派中播放。 | 在播放畫面上, 按下 **≡** > [播放模式] > [音樂來源...] 從現在的歌手、專輯或類別播放。 | บนหน้าจอการเล่น, กด **≡** > [โหมดเล่น] > [เล่นเพลงจาก...] เพื่อเล่นเพลงจากศิลปินปัจจุบัน, อัลบั้มหรือแนวเพลง | En la pantalla de reproducción, pulse **≡** > [Modo de reproducción] > [Reproducir música de...] para reproducir el artista, álbum o género actual.



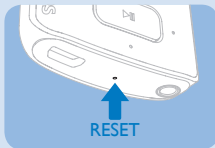
On the play screen, press to adjust volume. | 在播放屏幕上, 按下调节音量。 | 在播放畫面上, 按下以調較音量。 | บนหน้าจอการเล่น, กดเพื่อปรับระดับเสียง | En la pantalla de reproducción, púlselo para ajustar el volumen.

Help

幫助
ช่วยเหลือ

說明
Ayuda

Device does not power on | 设备未启动 | 裝置尚未啟動 | อุปกรณ์ไม่ทำงาน
| El dispositivo no se enciende



See **support information** in the user manual for more | 详情请参阅**用户手册**中的支持信息 | 請參閱**用戶手冊**中的支援資訊以了解更多 | ดูเพิ่มเติม
ข้อมูลการสนับสนุน ในคู่มือผู้ใช้สำหรับ | Consulte la **información de asistencia** en el
manual del usuario para obtener más detalles



Be responsible
Respect copyrights

All rights reserved.

www.philips.com

Specifications are subject to change without notice.

Trademarks are the property of Koninklijke Philips Electronics N.V. or their respective owners

© 2011 Koninklijke Philips Electronics N.V.



Printed in China
SA3RGA_93_97_QSG_V1.3
wk11083