

Philips GoGear MP3 video player

GoGear

Quick start guide

Guide de mise en route

Guía de configuración rápida

SA3ARA04

SA3ARA08

SA3ARA16

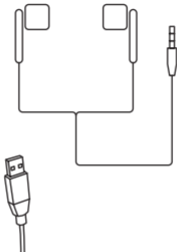
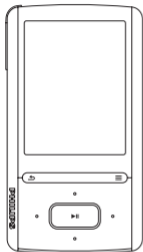
Quick start guide


Register your product and get support at
www.philips.com/welcome

PHILIPS

Unpack

Déballage
Saqueo de la caja



 XP (SP3) / Vista / 7



USB 


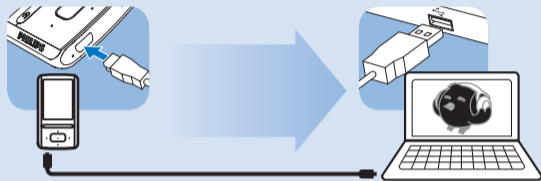


500Mb

1

Install Philips Songbird

Installation
Instalación



PHILIPS
sense and simplicity

2

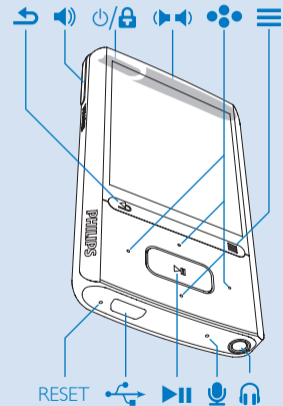
Sync

Synchronisation
Sincronización



3 Use

Utilisation
Uso



Press and hold to switch on/off; press to lock/unlock | Maintenez cette touche enfoncée pour allumer/éteindre ; Maintenez cette touche enfoncée pour verrouiller/déverrouiller | Manténgalo pulsado para encender/apagar el dispositivo; púselo para bloquearlo/desbloquearlo

Select options; start/pause/resume play | Sélectionner les options ; lancer/suspendre/reprendre la lecture | Seleccionar opciones; iniciar/pausar/reanudar la reproducción

View the options menu | Afficher le menu d'options | Ver el menú de opciones

Back one level; press and hold to return to Home screen | Retour au niveau supérieur ; maintenir la touche enfoncée pour revenir à l'écran d'accueil | Retroceder un nivel; manténgalo pulsado para volver a la pantalla de inicio

Navigation buttons | Touches de navigation | Botones de desplazamiento

Press to start, pause, or resume play | Appuyer sur cette touche pour lancer, suspendre ou reprendre la lecture | Púselo para iniciar, pausar o reanudar la reproducción

Press to start, pause, or resume play | Appuyer sur cette touche pour lancer, suspendre ou reprendre la lecture | Púselo para iniciar, pausar o reanudar la reproducción

Press to start play | Appuyez sur cette touche pour commencer la lecture | Pulse para iniciar la reproducción

On the play screen, press to skip songs; press and hold to fast forward or rewind. | Sur l'écran de lecture, appuyer sur la touche pour passer les chansons ; maintenir la touche enfoncée pour faire défiler rapidement vers l'avant ou l'arrière. | En la pantalla de reproducción, púselo para saltar canciones; manténgalo pulsado para avanzar o retroceder rápidamente.

On the play screen, press to skip videos; press and hold to fast forward or rewind. | Dans l'écran de lecture, appuyez sur cette touche pour passer des vidéos ; maintenez-la enfoncée pour faire défiler rapidement vers l'avant ou l'arrière. | En la pantalla de reproducción, púselo para omitir vídeos; manténgalo pulsado para avanzar o retroceder rápidamente.

Press to skip pictures. | Appuyez sur cette touche pour ignorer des images. | Pulse para saltar imágenes.

Press to rotate the pictures. | Appuyez sur cette touche pour faire pivoter l'image | Pulse para girar la imagen.

With the by-packed earphones, SafeSound allows you to listen to music in a safe way. | SafeSound vous permet d'écouter votre musique en toute sécurité avec les écouteurs fournis. | Con los auriculares incluidos, SafeSound le permite escuchar música de una forma segura.

Press to display the volume screen. | Appuyez sur cette touche pour afficher l'écran de volume. | Púselo para mostrar la pantalla de volumen.

On the volume screen, press to select the safe volume level. | Dans l'écran de volume, appuyez sur cette touche pour sélectionner le niveau de volume non nuisible. | En la pantalla de volumen, púselo para seleccionar el nivel de volumen seguro.

On the volume screen, press to select Safesound settings. | Dans l'écran de volume, appuyez sur cette touche pour sélectionner les paramètres Safesound. | En la pantalla de volumen, púselo para seleccionar los ajustes de Safesound.

Device does not power on | Les appareils ne s'allument pas | El dispositivo no se enciende



See **support information** in the user manual for more | Consultez les **informations d'assistance** du manuel d'utilisation pour plus d'informations/ de détails | Consulte la **información de asistencia** en el manual del usuario para obtener más detalles



Be responsible
Respect copyrights

All rights reserved.

www.philips.com

Specifications are subject to change without notice.

Trademarks are the property of Koninklijke Philips Electronics N.V. or their respective owners

© 2011 Koninklijke Philips Electronics N.V.



Printed in China
SA3ARA_37_QSG_V1.3
wk11083