

Philips GoGear MP4 player

GoGear

SA3ARA04

SA3ARA08

SA3ARA16

Quick start guide

快速入门指南

快速入門指南

คู่มือเริ่มต้นใช้งานอย่างย่อ

Guía de configuración rápida

Quick start guide

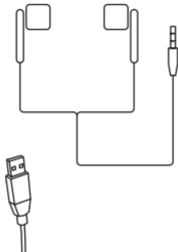
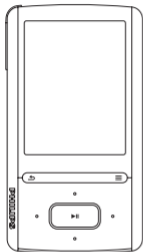
Register your product and get support at
www.philips.com/welcome


PHILIPS

Unpack

打开包装
แกะกล่องผลิตภัณฑ์

打開包裝
Sáquelo de la caja



 XP (SP3) / Vista / 7




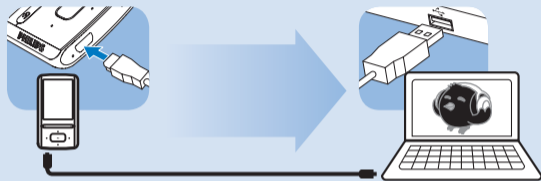
USB 



500Mb

1

Install Philips Songbird

安裝
ติดตั้ง安裝
Instalación

PHILIPS
sense and simplicity

2

Sync

同歩
சிங்

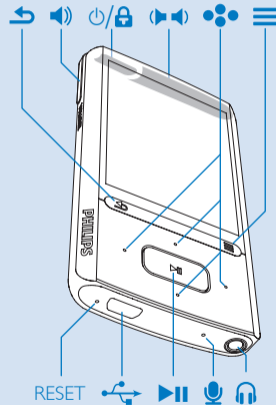
同歩
Sincronización



3 Use

使用
ภาษาไทย

使用
Usa



🔌/🔒
Press and hold to switch on/off; press to lock/unlock | 按住以打开/关闭; 按下以锁定/解除锁定 | 按住以開啟/關閉; 按住以鎖定/解除鎖定 | กดค้างเพื่อเปิด/ปิด; กดเพื่อล็อก/ปลดล็อก | Manténgalo pulsado para encender/apagar el dispositivo; púlselo para bloquearlo/desbloquearlo

▶️/⏸️
Select options; start/pause/resume play | 选择选项: 开始/暂停/继续播放 | 選擇選項: 開始/暫停/恢復播放 | เลือกตัวเลือก; เริ่ม/หยุดชั่วคราว/กลับไปเล่นต่อ | Seleccionar opciones; iniciar/pausar/reanudar la reproducción

⏮️/⏪️/⏩️/⏭️
Navigation buttons | 导航按钮 | 導航按鈕 | ปุ่มนำเกิด | Botones de desplazamiento

☰
View the options menu | 查看选项菜单 | 檢視選項功能表 | ดูเมนูตัวเลือก | Ver el menú de opciones

⏪️
Back one level; press and hold to return to Home screen | 返回一级: 按住返回主屏幕 | 返回上一級: 按住以返回主屏幕 | ย้อนกลับหนึ่งระดับ; กดค้างเพื่อย้อนกลับไปหน้าจอหลัก | Retroceder un nivel; manténgalo pulsado para volver a la pantalla de inicio

🎵▶️
Press to start, pause, or resume play | 按下开始、暂停或继续播放 | 按下以開始、暫停或恢復播放。 | กดเพื่อเริ่ม, หยุดชั่วคราวหรือกลับไปเล่นต่อ | Púlselo para iniciar, pausar o reanudar la reproducción

🎬▶️
Press to start, pause, or resume play | 按下开始、暂停或继续播放 | 按下以開始、暫停或恢復播放。 | กดเพื่อเริ่ม, หยุดชั่วคราวหรือกลับไปเล่นต่อ | Púlselo para iniciar, pausar o reanudar la reproducción

⏮️/⏭️
On the play screen, press to skip songs; press and hold to fast forward or rewind. | 在播放屏幕上, 按下跳过歌曲: 按住 快进或快退。 | 於主屏幕按下可跳過歌曲: 按住以 倒帶或快進。 | ในหน้าจอการเล่น, กดเพื่อข้ามเพลง; กดค้าง เพื่อเดินหน้าหรือย้อนกลับอย่างรวดเร็ว | En la pantalla de reproducción, púlselo para saltar canciones; manténgalo pulsado para avanzar o retroceder rápidamente.

⏮️/⏭️
On the play screen, press to skip videos; press and hold to fast forward or rewind. | 在播放屏幕上, 按下跳过视频: 按住快进或快退。 | 在播放屏幕上, 按下以跳過影像: 按住以倒帶或快進。 | บนหน้าจอการเล่น, กดเพื่อข้ามวิดีโอ; กดค้างเพื่อเดินหน้าหรือถอยหลังอย่างรวดเร็ว | En la pantalla de reproducción, púlselo para omitir vídeos; manténgalo pulsado para avanzar o retroceder rápidamente.

▶️
Press to start play | 按下以开始播放 | 按一下以開始播放 | กดเพื่อเริ่มเล่น | Pulse para iniciar la reproducción

🎧
With the by-packed earphones, SafeSound allows you to listen to music in a safe way. | 借助随附的耳机, SafeSound 允许您安全地收听音乐。 | 使用随附的耳筒, SafeSound 允许您安全地聆聽音樂。 | ด้วยหูฟังที่มีมาให้, SafeSound ช่วยให้ได้รับฟังเพลงอย่างปลอดภัย | Con los auriculares incluidos, SafeSound le permite escuchar música de una forma segura.

⏮️/⏭️
Press to skip pictures. | 按下以跳过照片 | 按一下以跳過圖片 | กดเพื่อข้ามภาพ | Pulse para saltar imágenes.

⏮️/⏭️
On the volume screen, press to select the safe volume level. | 在音量屏幕上, 按下选择安全音量级别。 | 在音量屏幕上, 按下以選擇安全音量。 | ในหน้าจอระดับเสียง, กดเพื่อเลือกระดับเสียงปลอดภัย | En la pantalla de volumen, púlselo para seleccionar el nivel de volumen seguro.

⏮️/⏭️
Press to rotate the pictures. | 按下以旋转照片 | 按一下以旋轉圖片 | กดเพื่อหมุนภาพ | Pulse para girar la imagen

⏮️/⏭️
On the volume screen, press to select Safesound settings. | 在音量屏幕上, 按下选择 Safesound 设置。 | 在音量屏幕上, 按下以選擇 Safesound 設定。 | ในหน้าจอระดับเสียง, กดเพื่อเลือกการตั้งค่า Safesound | En la pantalla de volumen, púlselo para seleccionar los ajustes de Safesound.

Device does not power on | 设备未启动 | 裝置尚未啟動 | อุปกรณ์ไม่ทำงาน | El dispositivo no se enciende



See **support information** in the user manual for more | 详情请参阅用户手册中的支持信息 | 請參閱用戶手冊中的支援資訊以了解更多 | ดูเพิ่มเติม ข้อมูลการสนับสนุน ในคู่มือผู้ใช้สำหรับ | Consulte la **información de asistencia** en el manual del usuario para obtener más detalles



Be responsible
Respect copyrights

All rights reserved.

www.philips.com

Specifications are subject to change without notice.

Trademarks are the property of Koninklijke Philips Electronics N.V. or their respective owners

© 2011 Koninklijke Philips Electronics N.V.



Printed in China
SA3ARA_93 97_QSG_V1.3
wk11083