

Philips GoGear 音樂播放機 TC

# 快速入門指南

SA2420BT SA2440BT  
SA2421BT SA2441BT  
SA2422BT SA2442BT  
SA2425BT SA2445BT  
SA2426BT SA2446BT  
SA2427BT SA2447BT



**PHILIPS**

## LUXE 充電



- 1 打開 Windows 檔案總管 (LUXE 將顯示為大型儲存裝置)。
- 2 將您的 MP3 檔案拖放至 LUXE。

## 透過 Bluetooth® 連接手機

4sec.



- 1 在 LUXE 處於關閉模式的情況下，按住 **3** 4 秒 (藍色 LED 指示燈快速閃爍)
- 2 啟動 Bluetooth® 在手機上 (輸入密碼 = 0000)。

對於紅色版本的 LUXE，其 Bluetooth® LED 是黃色而不是藍色的。

## 開啟/關閉



### 打開/關閉 LUXE

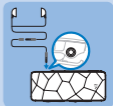
- 1 按住 **3** 2 秒可打開/關閉 LUXE。(電源 LED 指示燈閃爍一次。)

### 打開/關閉 Bluetooth® 連接

- 1 按 **3** 一次可打開/關閉 Bluetooth® 連接。

選擇收音機 (FM)、音樂 (🎵) 或 隨機播放音樂 (🔄)

連接耳筒



## 有來電時



接聽來電

按 

拒接來電

按住 

結束通話

再按  一次

將通話轉至手機




按 

靜音 / 取消靜音咪高風



按  2 次


## 收聽時



- 按  跳轉至上一個 / 下一個主題 (🎵) / 頻率 (📻)
- 按住  可快速跳轉。
- 按  2 次可跳轉至上一個 / 下一個資料夾 (如果有)。



- 按  提高 / 降低音量。
- 同時按  啟用 / 停用 FullSound™ (🎵)。

按  可完成播放/暫停 (🎵) 及靜音/取消靜音 (📻) 等操作。

## 註冊您的產品

由於您的產品是可以升級的，我們建議您在 [www.philips.com/welcome](http://www.philips.com/welcome) 註冊您的產品，讓我們能在推出最新的免費升級固件時立即通知您。

## 需要幫助?

### 用戶手冊

參閱此播放機上儲存的用戶手冊。

### 網上資源

請造訪 [www.philips.com/welcome](http://www.philips.com/welcome)

## 處理舊產品及內置電池

我們所有產品均採用高品質的材料和組件進行設計和製造，可循環再利用。



產品上貼有 WEEE 回收筒標籤符號，則表示產品通過 European Directive 2002/96/EC。此符號亦可與化學品符號配合使用，表示此產品符合此化學品的環境保護法令。

請勿將您的產品與其他家用廢棄物共同丟棄。

請了解或諮詢經銷商，了解本地環境安全循環再用法規。正確處理舊產品，有助於避免對環境和人體造成潛在的負面影響。

此產品包含一個符合 European Directive 2006/66/EC 之規定的內置充電電池，切不可同日常家居廢物一起處理。為了保護產品的功能和安全，請將產品交由官方收集點或服務中心，由專業人士按用戶手冊中指定的方法移除/更換電池。

請了解本地單獨收集電池的規定，因為正確處理電池，可避免對環境和人體健康造成潛在的負面影響。



Be responsible  
Respect copyrights



規格如有變更，恕不另行通知。  
所有商標是 Koninklijke Philips  
Electronics N.V. 或其各自所有  
者的財產

© 2008 Koninklijke Philips Electronics N.V.  
保留所有權利。 [www.philips.com](http://www.philips.com)



中國印制  
wk8413