

Para registrar su producto y obtener información de contacto y asistencia, visite

www.philips.com/welcome

S9H

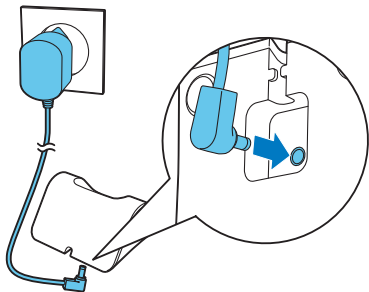


Guía de config. rápida


PHILIPS

1 Introducción


Conecte el cargador



Configuración del teléfono


- 1 Pulse  hasta que vea la marca denominativa Philips.
- 2 Ajuste del idioma.
- 3 Ajuste la fecha y la hora.

Carga del teléfono



 > 84%

 68% - 84%

 52% - 68%

 36% - 52%

 20% - 36%

 < 20%



Parpadeo: batería baja

Desplazamiento: carga en curso

Registro de microteléfonos adicionales

2

Puede registrar hasta 4 microteléfonos adicionales en la estación base.

- 1 Seleccione **[Menú]** >  > **[Registro]** > **[Registrar]** y, a continuación, pulse **[OK]** para confirmar.
- 2 Mantenga pulsado  en la estación base durante 5 segundos.
- 3 Introduzca el PIN o la contraseña (0000) del sistema. Pulse **[Borrar]** para realizar correcciones. Pulse **[OK]** para confirmar el PIN o la contraseña.
↳ El registro se completa en menos de 2 minutos. La estación base asigna automáticamente un número al microteléfono.



Nota

- Si el PIN o la contraseña no son correctos o si no se encuentra la base en un periodo de tiempo determinado, el microteléfono muestra un mensaje de notificación. Si el registro no se realiza correctamente, repita el procedimiento anterior.
- El PIN o la contraseña por defecto es 0000. No se puede cambiar.



Manual del usuario



www.philips.com/support

Para obtener más información, consulte el manual de usuario en línea del S9/S9.

Online



Regístrese en www.philips.com/support para obtener el software Philips Phone Manager gratuito y el software más reciente para su teléfono.



CE 0168

Se prohíbe la reproducción total o parcial sin el consentimiento por escrito del propietario del copyright. Las marcas comerciales son propiedad de Koninklijke Philips Electronics N.V. o de sus respectivos propietarios.

Todos los derechos reservados.

© 2012 Koninklijke Philips Electronics N.V.



QSG_S9H

12_ES_V1.0

WK12423