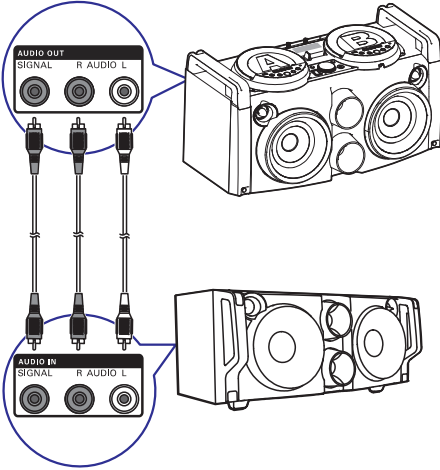


Mėgaukitės sinchronišku grojimu

Jūs galite transliuoti garsą per įvairius su Hi-Fi sistema suderinamus įrenginius ir mėgautis sinchronišku grojimu.



1. Prijunkite garso laidus (balta/raudona) prie:
 - **AUDIO OUT (AUDIO L/R)** lizdų, esančių galiniame prietaiso skydelyje.
 - **AUDIO OUT (AUDIO L/R)** lizdų, esančių suderinamoje sistemoje Hi-Fi (FWP 1000).
2. Prijunkite signalo laidą (žalias) prie:
 - **AUDIO OUT (SIGNAL)** lizdo, esančio galiniame prietaiso skydelyje.
 - **AUDIO OUT (SIGNAL)** lizdo, esančio suderinamoje sistemoje Hi-Fi (FWP 1000).
3. Jei norite, tuo pačiu būdu prijunkite ir daugiau suderinamų Hi-Fi sistemų (FWP 1000).
4. Pradėkite groti muziką šiame įrenginyje (NTRX100).
 - ↳ Jūs girdite muziką iš visų kartu sujungtų Hi-Fi sistemų garsiakalbių.

Apdailos šviesų nustatymas

- Kai prietaisas įjungtas, pakartotinai spauskite **LIGHT**, norėdami reguliuoti apdailos šviesas aplink garsiakalbius.
 - Mėlyna (numatytoji, mirksi mėlynai pagal muzikos ritmą).
 - Orandžinė (mirksi orandžiniai pagal muzikos ritmą).
 - Violetinė, mėlyna, orandžinė (mirksi skirtingomis spalvomis, sinchroniškai, pagal muzikos ritmą).
 - Išjungta

Patarimas

- Lemputė mirksi kai muzikos ritmas keičiasi.

8. Informacija apie įrenginį



Pastaba

- Produkto informacija gali keistis be išankstinio perspėjimo.

Techniniai duomenys

Stiprintuvas

Nominali išvesties galia.....	300 W RMS, kai 10%THD
Dažnio atsakas	40 – 20000 Hz, +/-3 dB
Reagavimo į triukšmą santykis	>65dB
AUDIO IN	600mV RMS

Radijo imtuvas (FM)

Suderinimo diapozonas	87.5 – 108 MHz
Suderinimo tinklis	50 KHz
Jautrumas	
- Mono, S/N Perdavimas.....	<22dB
- Stereo, S/N Perdavimas	<49.5 dB
Paieškos Parinkimas.....	<35 dB
Reagavimo į triukšmą santykis	>50 dB

Garsiakalbiai

Garsiakalbių varža	4 omai
Garsiakalbiai	2×160mm (6.5") žemų dažnių + 2×50mm (2") aukštų dažnių Jautrumas 84dB/m/W ± 4dB/m/W

Bluetooth

Bluetooth versija	V2.1 + EDR
Dažnio grupė	2.4GHz ~ 2.48GHz ISM grupė

Nuotolis	10m (laisva vieta)
Bluetooth Sujungimo Saugumas	
Naudojant NFC	TAIP

Bendra informacija

Energijos maitinimo įvestis:	110 – 240V ~, 50 – 60 Hz.
Energijos suvartojimas	65W
Eco budėjimo režimo energijos suvartojimas.....	<0.5W
Ausinių išvestis	25mW 32ohm
USB įvestis	Versijos 2.0/1.1
Išmatavimai (PxAxG)	704 x 388 x 385 mm
Svoris	
- Su pakuote.....	17.6kg
- Pagrindinis įrenginys	14.5kg

USB informacija

Suderinami USB įrenginiai

- USB jungties atmintis (USB 2.0 ar USB 1.1)
- USB jungties grotuvai (USB 2.0 ar USB 1.1)
- Atminties kortelės (reikia papildomo kortelių skaitytuvo, jog veiktų su šiuo įrenginiu)

Tinkami formatai

- USB arba atminties failų formatai FAT16, FAT32 (talpa: 512 baitų).
- MP3 bitų dažnis (duomenų dažnis): 32-320 Kbps ir kintamasis bitų dažnis.
- Aplankų skirstymas iki 8 lygmenų.
- Albumų/aplankų skaičius: iki 255.
- Takelių/ antraščių (titles) skaičius: iki 999.
- ID3 tag v2.0 arba vėlesnis.
- Failo pavadinimas Unicode UTF8 formatu (maksimalus ilgis: 128 baitai).

Netinkami formatai:

- Tušti albumai: tušti albumai yra tie, kuriuose nėra MP3/WMA garso failų, jie nebus rodomi ekrane.
- Netinkamų formatų failai yra praleidžiami. Tai reiškia, kad, pvz., tekstiniai dokumentai su plėtiniais .doc yra ignoruojami ir nebus grojami.
- AAC, WAV, PCM audio failai.
- WMA failai.

9. Trikdžių šalinimas



Įspėjimas


- Niekada nenuimkite aparataž dengiančių dalių.

Norėdami, kad garantija nebūtų pažeista, jokiais aplinkybėmis nebandykite patys pataisyti įrenginio. Jeigu, naudodamiesi šiuo įrenginiu, susidursite su problemomis, prieš skambindami į aptarnavimo centrą peržiūrėkite šiame skyriuje aprašytus punktus. Jeigu problemos išspręsti nepavyko eikite į Philips svetainę (www.philips.com/welcome). Kai susisieksite su Philips pasirūpinkite, jog prietaisas būtų šalia taip pat modelio, bei serijos numeriai pasiekiami.

Nėra energijos

- Įsitinkite, jog AC maitinimo laidas yra prijungtas prie aparato tinkamai.
- Įsitinkite jog yra energijos AC maitinimo laido lizde.
- Įsitinkite jog **POWER ON/OFF** jungtukas, esantis galiniame prietaiso skydelyje yra pozicijoje I.
- Taupymo tikslais, sistema išsijungia automatiškai po 15 minučių neveiksnaus režimo (pvz. laikinai sustabdytame arba sustabdytame režime).

Nėra garso arba garso kokybė labai bloga

- Pareguliuokite garsumą.
- Garsiakalbis gali būti užtildytas. Paspauskite , kad atstatytumėte garso išvestį.

Nėra atsako iš įrenginio

- Atjunkite ir vėl prijunkite AC maitinimo laido kištuką, tada vėl įjunkite prietaisą.
- Energijos taupymo tikslais šis įrenginys išsijungia automatiškai po 15 minučių, kai garso takelis baigia groti ir joks veiksmas neatliekamas.

Neveikia nuotolinio valdymo pultas

- Prieš spausdami bet kokį funkcijų mygtuką, jūs turite pasirinkti šaltinį nuotolinio valdymo pulte.
- Sumažinkite atstumą tarp nuotolinio valdymo pulto ir garso sistemos.
- Įdėkite baterijas pagal poliškumą (+/-).
- Pakeiskite baterijas.

- Nukreipkite nuotolinio valdymo pultą tiesiai į garso sistemoje esančių sensorių.

Įrenginys neranda disko

- Įdėkite CD/MP3 diską.
- Patikrinkite, ar diskas nėra įdėtas atvirkščiai.
- Palaukite, kol nuo lęšio nudžius drėgmė.
- Pakeiskite arba nuvalykite diską.
- Naudokite tik užbaigtus įrašinėti diskus arba tinkamo formato diskus.

Prastas radijo bangų priėmimas

- Padidinkite atstumą tarp garso sistemos ir televizoriaus arba VCR vaizdo grotuvo.
- Pilnai ištieskite FM anteną.

Nesuderinamas USB įrenginio formatas

- Jūsų USB įrenginys nesuderinamas su šia garso sistema. Pabandykite prijungti kitą įrenginį.

Bluetooth

Muzikos paleidimas yra negalimas net ir po sekmingo Bluetooth sujungimo.

- Įrenginys negali būti naudojamas su šiuo produktu.

Prasta per “Bluetooth” prijungto įrenginio grojamo garso kokybė.


- Prastas “Bluetooth” ryšys. Atneškite įrenginį arčiau prie produkto arba patraukite visas kliūtis, esančias tarp įrenginio ir produkto.

Įrenginys negali prisijungti prie produkto.

- Įrenginys nepalaiko su produktu suderinamų “Bluetooth” profilių.
- Neįjungėte “Bluetooth” funkcijos prijungiamame įrenginyje. Norėdami sužinoti daugiau, skaitykite prijungiamo įrenginio naudojimosi instrukcijas.
- Įrenginys yra neteisingai prijungtas. Tinkamai prijunkite įrenginį.
- Produktas jau yra sujungtas su kitu “Bluetooth” įrenginiu. Atjunkite prijungtąjį įrenginį ir pabandykite dar kartą.
- Produktas suteikia dvigubus Bluetooth garso šaltinius (A/B). Įsitinkite, kad pasirinkote teisingą šaltinį.

Sujungtas mobilusis telefonas nuolatos prisijungia ir atsijungia.

- Prastas "Bluetooth" ryšys. Atneškite įrenginį arčiau prie produkto arba patraukite visas kliūtis, esančias tarp įrenginio ir produkto.
- Kai kurie mobilieji telefonai gali nuolatos prisijungti ir atsijungti, kai skambinate ar baigėte pokalbius. Tai neparodo produkto nefunkcionavimo.
- Kai kuriems mobiliesiems telefonams, Bluetooth jungtis gali būti išjungiamama automatiškai, kaip energijos taupymo ypatypė.



Daugiau apie firmos "Philips" gaminius galite sužinoti
pasauliniame Interneto tinkle. Svetainės adresas:
<http://www.philips.com>