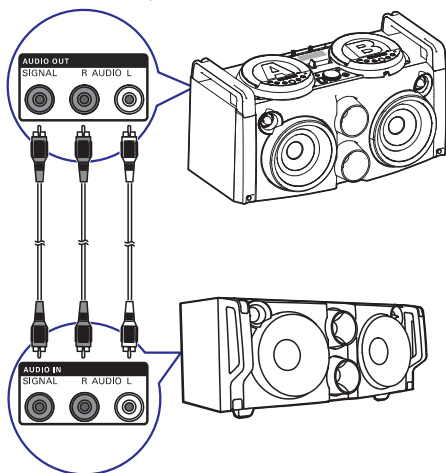


Vienlaicīgās atskaņošanas izbaudīšana

Audiosignālu ir iespējams pārraidīt uz vairākām saderīgām Hi-Fi sistēmām (FWP1000), lai izbaudītu vienlaicīgu atskaņošanu.



1. Pievienojiet audiokabeļus (balts/sarkans) pie:
 - ligzdām **AUDIO OUT (AUDIO L/R)** šīs Hi-Fi sistēmas aizmugurē;
 - ligzdām **AUDIO IN (AUDIO L/R)** uz saderīgās Hi-Fi sistēmas (FWP1000).
2. Pievienojiet signāla kabeli (zaļš) pie:
 - ligzdas **AUDIO OUT (SIGNAL)** šīs Hi-Fi sistēmas aizmugurē;
 - ligzdas **AUDIO IN (SIGNAL)** uz saderīgās Hi-Fi sistēmas (FWP1000).
3. Ja vēlaties, pievienojiet vēl citas saderīgās Hi-Fi sistēmas (FWP1000) tādā pašā veidā.
4. Sāciet atskaņošanu šajā Hi-Fi sistēmā (NTRX100).
 - ↳ Mūzika ir dzirdama visu savstarpēji savienoto Hi-Fi sistēmu skaļruņos.

Dekoratīvā apgaismojuma regulēšana

- Kad ierīce ir ieslēgta, atkārtoti spiediet taustiņu **LIGHT**, lai regulētu dekoratīvo apgaismojumu ap skaļruņiem.
 - Zils (noklusējuma iestatījums, mirgo zilā krāsā mūzikas ritmā);
 - Oranžs (mirgo oranžā krāsā mūzikas ritmā);
 - Zils, violets, oranžs (mirgo vienlaicīgi zilā, violetā un oranžā krāsā mūzikas ritmā);
 - Off (izslēgts).



Padoms

- Gaisma mirgo atbilstoši mūzikas ritmam.

8. Informācija par precī



Piezīme

- Informācija par precī var tikt mainīta bez iepriekšējā paziņojuma.

Specifikācijas

Pastiprinātājs

Kopējā izvades jauda.....300 W RMS pie 10% THD (kopējiem skaņas kropļojumiem)

Frekvences reakcija.....40 – 20'000 Hz, ± 3 dB

Signāla – trokšņa attiecība.....> 65 dBA

AUDIO IN (audiosignāla ievade).....600 mV RMS

Uztvērējs (FM)

Uztveršanas diapazons.....87,5 – 108 MHz

Uztveršanas skalas solis50 KHz

Jutība

- Mono, 26 dB, S/T attiecība< 22 dBf

- Stereo, 46 dB, S/T attiecība< 49,5 dBf

Meklēšanas selektivitāte< 35 dBf

Signāla – trokšņa attiecība.....> 50 dB

Skaļruņi

Skaļruņu pretestība4 omi

Skaļruņu draiveris.....2 x 160 mm zemfrekvences reproduktors
+ 2 x 50 mm pīkstulis

Jutība84 dB/m/W \pm 4 dB/m/W

Bluetooth

Bluetooth versijaV2.1 + EDR

Frekvenču josla2,4 GHz – 2,48 GHz
ISM frekvenču josla

Darbības attālums10 m (brīvā telpā)

Bluetooth droša, vienkārša savienošana
pārī, izmantojot NFC (Bluetooth Secure
Simple Pairing Using NFC)Jā

Vispārīgā informācija

Mainstrāvas barošanas padeve110 – 240 V~,
50 – 60 Hz

Elektroenerģijas patēriņš
darbības režīmā65 W

Elektroenerģijas patēriņš
Eko gaidstāves režīmā< 0,5 W

Austiņu izvade25 mW 32 omi

USB tiešais pieslēgumsVersija 2.0/1.1

Izmēri (P x A x D)704 x 388 x 385 mm

Svars

- ar iepakojumu17,6 kg

- galvenā ierīce14,5 kg

USB atskaņošanas saderīguma informācija

Saderīgās USB ierīces:

- USB zibatmiņa (USB 2.0 vai USB 1.1);
- USB atskaņotāji (USB 2.0 vai USB 1.1);
- Atmiņas kartes (darbībai ar šo ierīci ir nepieciešams papildu karšu lasītājs).

Atbalstītie formāti:

- USB vai atmiņas failu formāts: FAT16, FAT32 (sektora izmērs: 512 baiti);
- MP3 bitu pārraides ātrums (datu ātrums): 32 – 320 Kbps un mainīgs bitu pārraides ātrums;

... Informācija par precī

- Direktoriiju dziļums maksimums līdz 8 līmeņiem;
- Maksimālais albumu/mapju skaits: 255;
- Maksimālais ierakstu/virsrakstu skaits: 999;
- ID3 tagu versija 2.0 vai jaunāka;
- Failu nosaukums unikodā UTF8 (maksimālais garums: 128 baiti).

Neatbalstītie formāti:

- Tukši albumi: tukšs albums ir albums, kurš nesatur MP3/WMA failus, un tas netiks parādīts displejā;
- Neatbalstītu formātu faili tiek izlaisti. Piemēram, Word dokumenti (.doc) tiek ignorēti un netiek atskaņoti;
- AAC, WAV, PCM audiofaili;
- WMA faili.

9. Darbības traucējumu novēršana



Brīdinājums

- Nekad nenoņemiet šīs ierīces korpusu.


Lai saglabātu garantijas derīgumu, nekad nemēģiniet remontēt ierīci pašu spēkiem.

Ja šīs ierīces lietošanas laikā rodas tās darbības traucējumi, pirms sazināties ar servisa centru, lūdzu, vispirms pārbaudiet tālāk uzskaitītos punktus. Ja problēma netiek atrisināta, dodieties uz Philips interneta vietni (www.philips.com/welcome). Kad sazināties ar Philips, pārļiecinieties, vai ierīce atrodas netālu un vai jums ir pieejami modeļa un sērijas numuri.

Nav barošanas padeves

- Pārļiecinieties, vai ierīces maiņstrāvas barošanas vads ir pareizi pievienots.
- Pārļiecinieties, vai elektrotīkla rozetē ir elektrība.
- Pārļiecinieties, vai slēdzis **POWER ON/OFF** ierīces aizmugurē ir pārslēgts pozīcijā I.
- Elektroenerģijas taupīšanas nolūkā ierīce automātiski izslēdzas pēc 30 minūtēm dīkstāvē (piemēram, pauzes vai apturētas atskaņošanas režīmā).

Nav skaņas, vai ir slihta skaņas kvalitāte

- Noregulējiet skaļumu.
- Iespējams, ka ir izslēgta skaņa. Nospiediet taustiņu , lai ieslēgtu skaņu.

Hi-Fi sistēma nereaģē

- Atvienojiet un atkārtoti pievienojiet maiņstrāvas barošanas vada kontaktdakšu, tad atkārtoti ieslēdziet sistēmu.
- Elektroenerģijas taupīšanas nolūkā ierīce automātiski izslēdzas 30 minūtes pēc tam, kad ierakstu atskaņošana ir beigusies un nav nospiests neviens taustiņš.

Tālvadības pults nedarbojas

- Pirms nospiešanas jebkuru funkciju izvēles taustiņu, vispirms izvēlieties pareizo atskaņošanas avotu ar tālvadības pulti, nevis ar taustiņiem uz galvenās ierīces.
- Samaziniet attālumu starp tālvadības pulti un galveno ierīci.

- Ievietojiet baterijas, ievērojot norādīto polaritāti (+/-).
- Nomainiet baterijas.
- Mērķējiet tālvadības pulti tieši uz tālvadības sensoru galvenās ierīces priekšpusē.

Slihta radio uztveršana

- Palieliniet attālumu starp ierīci un jūsu televizoru vai videomagnetofonu.
- Pilnībā izvelciet FM antenu.

USB ierīce netiek atbalstīta

- Attiecīgā USB ierīce nav saderīga ar šo ierīci. Mēģiniet citu USB ierīci.

Par Bluetooth ierīci

Mūzikas atskaņošana šajā sistēmā nav pieejama pat pēc veiksmīgas Bluetooth savienojuma izveides

- Attiecīgā ierīce nav izmantojama ar šo sistēmu, lai atskaņotu mūziku.

Pēc savienojuma izveides ar Bluetooth ierīci skaņas kvalitāte ir slihta

- Slihta Bluetooth uztveršana. Pārvietojiet ierīci tuvāk šai sistēmai vai novāciet jebkurus šķēršļus starp ierīci un sistēmu.

Nevar izveidot savienojumu ar sistēmu

- Ierīce neatbalsta šai sistēmai nepieciešamos profilus.
- Ierīces Bluetooth funkcija nav aktivizēta. Skatiet ierīces lietošanas instrukciju, lai uzzinātu, kā aktivizēt Bluetooth funkciju.
- Šī sistēma nav savienojama pārī režīmā.
- Šī sistēma jau ir savienota ar citu Bluetooth ierīci. Atvienojiet attiecīgo Bluetooth ierīci vai visas pārējās pievienotās ierīces un tad mēģiniet vēlreiz.
- Šī sistēma ļauj izmantot divus Bluetooth atskaņošanas avotus (A/B). Pārļiecinieties, vai esat izvēlējušies pareizo atskaņošanas avotu.


Pārī savienotais mobilais tālrunis pastāvīgi pievienojas un atvienojas

- Slikta Bluetooth uztveršana. Pārvietojiet mobilo tālruni tuvāk šai sistēmai vai novāciet jebkurus šķēršļus starp mobilo tālruni un sistēmu.
- Daži mobilie tālruņi var pastāvīgi pievienoties un atvienoties, kad jūs veicat vai pabeidzat zvanus. Tas nenorāda uz nekādiem šīs sistēmas darbības traucējumiem.
- Dažām ierīcēm Bluetooth savienojums var tikt automātiski deaktivizēts enerģijas taupīšanas nolūkā. Tas nenorāda uz nekādiem šīs sistēmas darbības traucējumiem.

2014 © WOOX Innovations Limited.

Visas tiesības patur autors.

Šo precī turp piedāvā WOOX Innovations Limited vai kāds no tā saistītajiem uzņēmumiem, turpmāk šajā dokumentā saukts WOOX Innovations, un tas ir šīs preces ražotājs. WOOX Innovations ir garantijas devējs attiecībā uz precī, ar kuru kopā ir iepakots šis buklets. Philips un Philips vairoga emblēma ir Koninklijke Philips N.V. reģistrētas preču zīmes.



Apmeklējiet Philips Internetā
<http://www.philips.com>