

Siempre a su disposición para ayudarle

Para registrar su producto y obtener información de contacto y asistencia, visite www.philips.com/support

NC1



Manual del usuario

PHILIPS

Contenido

1 Instrucciones de seguridad importantes	2
Seguridad auditiva	2
Información general	2

2 Auriculares de diadema con reducción de ruido	3
Contenido de la caja	3
Descripción general de los auriculares con reducción de ruido	4

3 Introducción	5
Carga de los auriculares	5

4 Uso de los auriculares	6
Activación/desactivación de la reducción de ruido	6
Conexión a sistemas de audio de aviones	6

5 Información técnica	7
------------------------------	----------

6 Aviso	8
Declaración de conformidad:	8
Desecho del producto y de las pilas usadas	8

1 Instrucciones de seguridad importantes

Seguridad auditiva



Peligro

- Para evitar daños en los oídos, limite el tiempo de uso del auricular a un volumen alto y ajuste el volumen a un nivel seguro. Cuanto más alto sea el volumen, menor será el tiempo de escucha seguro.

Asegúrese de respetar las siguientes pautas cuando use los auriculares.

- Escuche a niveles de sonido razonables durante períodos de tiempo razonables.
- Tenga cuidado de no subir el nivel de sonido a medida que se adaptan su oídos.
- No suba el nivel de sonido hasta tal punto que no pueda escuchar lo que le rodea.
- En situaciones posiblemente peligrosas, debe tener precaución o interrumpir temporalmente el uso.
- La presión excesiva del auricular puede provocar pérdidas auditivas.
- No se recomienda utilizar los auriculares con ambos oídos tapados mientras se conduce. Además, puede ser ilegal en algunas áreas.
- Por su seguridad, evite distracciones con la música o las llamadas telefónicas en entornos de tráfico o potencialmente peligrosos.

Información general

Para evitar averías o un mal funcionamiento:



Precaución

- No exponga los auriculares a un calor excesivo.
- No deje caer al suelo los auriculares.
- No exponga los auriculares a goteos ni salpicaduras.
- No sumerja los auriculares en agua.
- No utilice ningún producto de limpieza que contenga alcohol, amoníaco, benceno o abrasivos.
- Si necesita limpiar el producto, utilice un paño suave y, en caso necesario, humedézcalo con la mínima cantidad posible de agua o jabón suave diluido.
- No exponga la batería integrada a temperaturas altas, como las que emiten la luz solar; el fuego o similares.
- Utilice únicamente el adaptador para avión de Philips para conectar los auriculares a las tomas del asiento del avión. No utilice otros adaptadores para avión; podrían no funcionar correctamente o incluso ocasionar daños personales como quemaduras o daños en el dispositivo por sobrecalentamiento. Desconéctelo y extráigalo inmediatamente si experimenta calor o pérdida de audio.
- No inserte el enchufe en la toma de alimentación, ya que podría dañar los auriculares y ocasionar daños personales.
- No utilice los auriculares cuando conduzca un vehículo motorizado, monte en bicicleta, corra o haga senderismo en zonas con tráfico. Es peligroso e ilegal en muchos lugares.

Acerca de las temperaturas y la humedad de funcionamiento y almacenamiento

- Utilícelos o guárdelos en un lugar en el que la temperatura esté entre $-15\text{ }^{\circ}\text{C}$ ($5\text{ }^{\circ}\text{F}$) y $55\text{ }^{\circ}\text{C}$ ($131\text{ }^{\circ}\text{F}$) (hasta un 90% de humedad relativa).
- La duración de la batería puede reducirse en condiciones de altas o bajas temperaturas.

2 Auriculares de diadema con reducción de ruido

Ha adquirido un producto Philips. Para beneficiarse totalmente de la asistencia que ofrece Philips, registre el producto en www.philips.com/welcome.

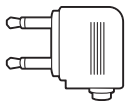
Contenido de la caja



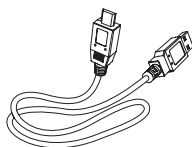
Auriculares de diadema con reducción de ruido de Philips:NC1



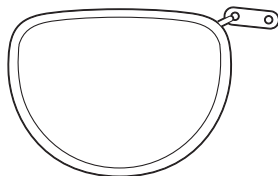
Cable de audio con micrófono y control integrado para llamadas manos libres



Adaptador para avión



Cable de carga USB (solo para carga)



Funda de viaje



Guía de inicio rápido

Descripción general de los auriculares con reducción de ruido



- ① Micrófono externo (feedforward)
- ② conector de entrada de audio de 3,5 mm
- ③ Botón de encendido/apagado para la reducción de ruido activa (ANC)
- ④ Micrófono y control integrado para llamadas con manos libres
- ⑤ Puerto micro USB de carga
- ⑥ Indicador de carga
- ⑦ Indicador de alimentación ANC
- ⑧ Micrófono interno

3 Introducción

Carga de los auriculares

Nota

- Antes de utilizar los auriculares por primera vez, cargue la batería durante 5 horas para conseguir una capacidad y duración óptimas.
- Utilice sólo el cable de carga USB original para evitar cualquier daño.
- Puede utilizar los auriculares con normalidad durante la carga.
- Normalmente, el proceso de carga completa dura aproximadamente 2 horas.
- Cuando el nivel de la batería es bajo, el LED blanco parpadeará.

Conecte el cable de carga USB suministrado a:

- el puerto de carga micro USB de los auriculares y;
 - el cargador/puerto USB de un ordenador;
- ↳ El indicador LED se enciende en naranja durante la carga y se apaga cuando los auriculares están completamente cargados.
- ↳ El indicador LED se enciende en blanco cuando la reducción de ruido está activada.

4 Uso de los auriculares



- Una toma de alimentación y dos tomas de 3,5 mm
Utilice el adaptador de avión de toma doble de 3,5 mm. Asegúrese de que lo introduce en dos tomas de 3,5.

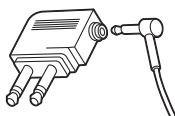


Activación/desactivación de la reducción de ruido

- Active el botón de encendido/apagado para activar la reducción de ruido.
- Desactive el botón de encendido/apagado para desactivar la reducción de ruido.
- Cuando ya no quede batería o cuando la función de reducción de ruido no sea necesaria, apague la reducción de ruido mediante el botón de encendido/apagado para continuar con la llamada o seguir escuchando música.

Conexión a sistemas de audio de aviones

- 1 Conecte el cable de audio al adaptador para avión.



- 2 Inserte el adaptador en las tomas de salida doble del asiento del avión.
 - Una toma de 3,5 mm
Utilice la toma individual. No es necesario un adaptador.



- Dos tomas de 3,5
Utilice el adaptador de avión de toma doble de 3,5 mm.

5 Información técnica

- Reducción de ruido activa: híbrida (4 micrófonos)
- Tiempo de reproducción con reducción de ruido activa: 30 horas
- Música y tiempo de conversación: sin límites
- Aviso de batería baja: disponible



Nota

- Las especificaciones están sujetas a cambios sin previo aviso.

6 Aviso

Declaración de conformidad:

Por la presente, WOOX Innovations declara que este producto cumple los requisitos fundamentales y otras disposiciones pertinentes de la Directiva 2004/108/CE en materia de compatibilidad electromagnética. Encontrará la declaración de conformidad en www.p4c.philips.com.

Desecho del producto y de las pilas usadas



El producto ha sido diseñado y fabricado con materiales y componentes de alta calidad que pueden reciclarse y reutilizarse.



Este símbolo en un producto significa que el producto cumple con la directiva europea 2012/19/UE.



Este símbolo significa que el producto contiene una pila recargable integrada conforme a la directiva europea 2013/56/UE, por lo que no se puede desechar junto con la basura normal del hogar. Le recomendamos encarecidamente que lleve el producto a un punto de recogida oficial o a un centro de servicio Philips para que un profesional extraiga la batería recargable. Infórmese sobre el sistema local de recogida selectiva de pilas recargables y productos

eléctricos y electrónicos. Siga la normativa local y nunca deseche el producto ni las pilas con la basura normal del hogar. Desechar correctamente los productos y las pilas usadas ayuda a evitar consecuencias negativas para el medio ambiente y la salud humana.

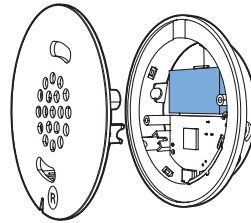
Extracción de la batería integrada



Nota

- Asegúrese de que los auriculares están desconectados del cable de carga USB antes de extraer la batería.

Si en su país no existe sistema de recogida/reciclaje de productos electrónicos, puede proteger el medio ambiente quitando y reciclando la batería antes de desechar los auriculares.



Información medioambiental

Se ha suprimido el embalaje innecesario. Hemos intentado que el embalaje sea fácil de separar en tres materiales: cartón (caja), espuma de poliestireno (corcho) y polietileno (bolsas, lámina de espuma protectora).

El sistema se compone de materiales que se pueden reciclar y volver a utilizar si lo desmonta una empresa especializada. Siga la normativa local acerca del desecho de materiales de embalaje, pilas agotadas y equipos antiguos.



2014 © WOOX Innovations Limited.

Todos los derechos reservados.

Philips y el emblema de escudo de Philips son marcas registradas de Koninklijke Philips N.V. y se utilizan por WOOX Innovations Limited bajo licencia de Koninklijke Philips N.V.

UM_NC1_00_ES_V1.0
wk1444

