

Likvidácia

Váš produkt bol navrhnutý a vyrobený, ktoré sa dajú recyklovať a znova využiť. Zberu elektrických a elektronických výrobkov, utého koša s kolieskami. Postupujte podľa do bežného odpadu z domácnosti.



SL

Utylizacja

Niniejszy produkt został zaprojektowany i wykonany w oparciu o wysokiej jakości materiały i podzespoły, które poddane recyklingowi mogą być ponownie użyte. Należy zapoznać się z lokalnymi zasadami zbiórki i segregacji sprzętu elektrycznego i elektronicznego, jak również z przętu oznaczonego symbolem przekreślonego pojemnika na odpady. Należy przestrzegać lokalnych przepisów i nie wyrzucać zużytych produktów elektronicznych wraz z normalnymi odpadami gospodarstwa domowego.



PL

Likvidace

Tento výrobek je navržen a vyroben z materiálů, které se recyklovat a opětovně použít. Informujte du, především elektrických a elektronických olem přeškrtnutého kontejneru. Postupujte obky do běžného komunálního odpadu.



CZ



Potřebujete pomoc?

Podpora online: www.philips.com/support

Potrzebujesz pomocy?

Pomoc w Internecie: www.philips.com/support

Potřebujete pomoc?

Podpora online: www.philips.com/support

Specifications are subject to change without notice.
Trademarks are property of Koninklijke Philips Electronics N.V. or their respective owners.
2005 © Koninklijke Philips Electronics N.V. All rights reserved.

www.philips.com

3122 475 01096

- SL Multimediálne reproduktory
- PL Głośniki multimedialne
- CZ Multimediální reproduktory

MMS321

Vítame vás/Witamy/Vítejte

Rýchla príručka

Skrócona instrukcja obsługi

Stručná příručka

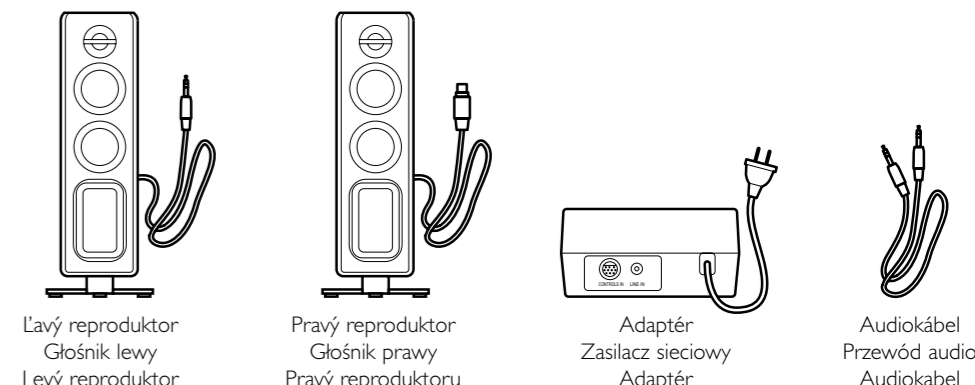


1 Pripojenie
Podłącz
Zapojení

2 Vychutnávejte
Używaj
Používání

PHILIPS

Čo je v krabici?
Zawartość opakowania
Co najdete v krabici?



Ľavý reproduktor
Głośnik lewy
Levý reproduktor

Pravý reproduktor
Głośnik prawy
Pravý reproduktor

Adaptér
Zasilac síciowy
Adaptér

Audiokábel
Przewód audio
Audiokábel



Rýchla príručka
Skrócona instrukcja obsługi
Stručná příručka

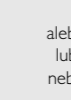


Záruka
Gwarancja
Záruka

Čo ešte budete potrebovať?
Inne potrzebne urządzenia
Co budete ještě potřebovat?



Počítač
Komputer
Počítač



Prenosný počítač
Komputer przenośny
Notebook



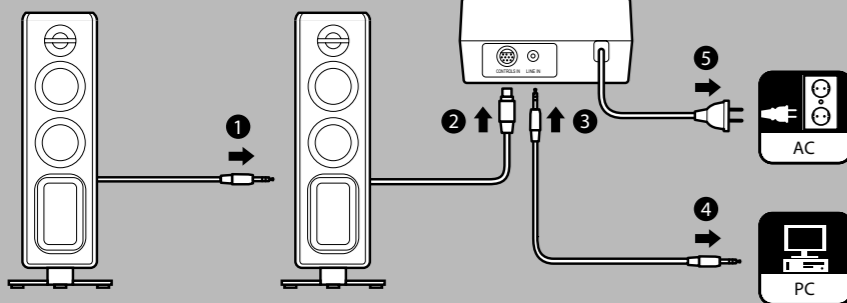
Prehrávač MP3
Odtwarzacz MP3
Přehrávač MP3



Napájacia zásuvka
Gniazdko elektryczne
Síťová zásuvka

I Pripojenie

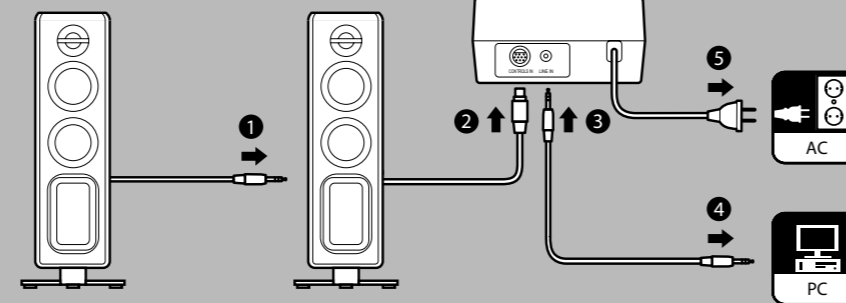
SL



1. Ľavý reproduktor pripojte k pravému reproduktoru.
2. Pravý reproduktor pripojte do konektora **CONTROLS** v adaptéri.
3. Audiokábel pripojte do konektora **LINE IN** v adaptéri.
4. Druhý koniec zapojte do zvukového zdroja (napríklad do počítača).
5. Pripojte adaptér do napájacej zásuvky.

I Podłącz

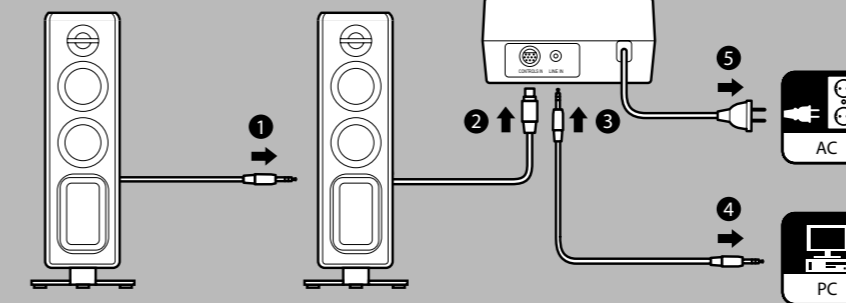
PL



1. Podłącz lewy głośnik do prawego głośnika.
2. Podłącz prawy głośnik do gniazda **CONTROLS** zasilacza sieciowego.
3. Podłącz przewód audio do gniazda **LINE IN** zasilacza sieciowego.
4. Drugi koniec przewodu podłącz do źródła dźwięku (np. komputera).
5. Podłącz zasilacz sieciowy do gniazdka elektrycznego.

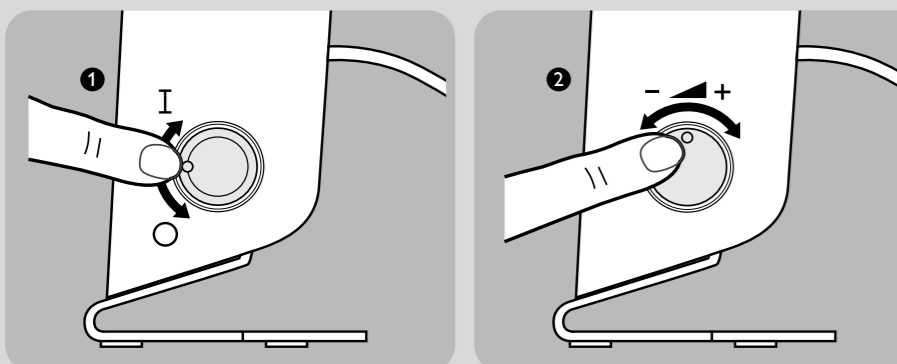
I Zapojení

CZ



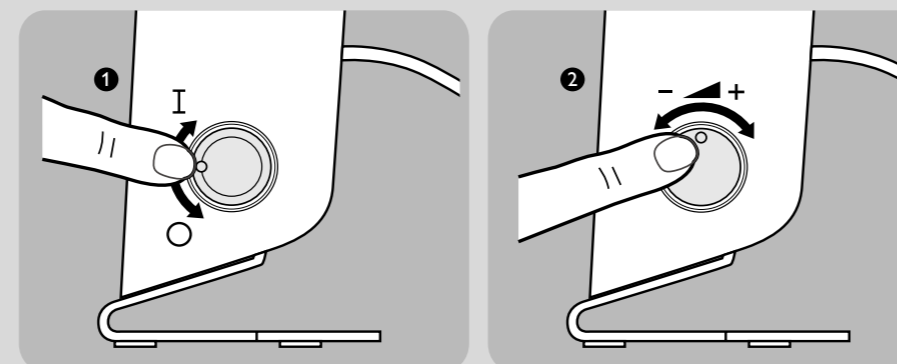
1. Připojte levý reproduktor k pravému reproduktoru.
2. Pravý reproduktor připojte k portu **CONTROLS** na adaptéru.
3. Audiokabel zapojte do portu **LINE IN** na adaptéru.
4. Druhý konec připojte ke zvukovému zdroji (např. k počítači).
5. Zapojte adaptér do sítě.

2 Vychutnávajte



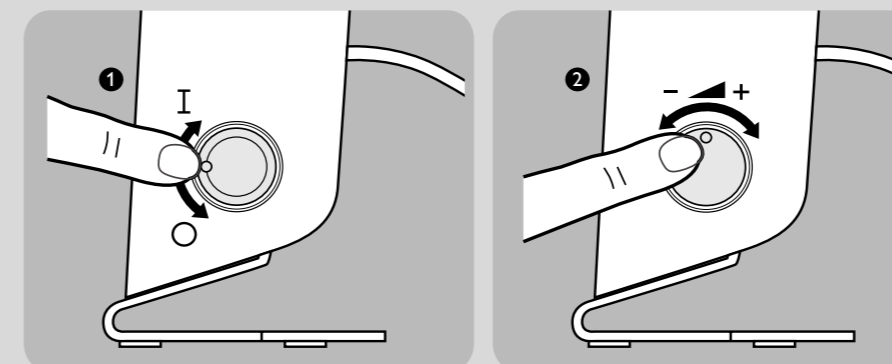
1. Reproduktory zapnete otočením gombíka na pravom reproduktore v smere hodinových ručičiek.
> Rozsvieti sa modrý indikátor okolo gombíka.
2. Hlasitosť zvýšite otáčaním gombíka v smere hodinových ručičiek.
> Teraz môžete reproduktory používať a vychutnať si zvuk hudby.

2 Używaj



1. Aby włączyć głośniki, przekręć pokrętkę na prawym głośniku zgodnie z ruchem wskazówek zegara.
> Zapali się niebieska lampka wokół pokrętki.
2. Aby zwiększyć głośność, przekręć pokrętkę zgodnie z ruchem wskazówek zegara.
> Głośniki są gotowe do odtwarzania dźwięku.

2 Používání



1. Reproduktory zapnete otočením knoflíku na pravém reproduktoru ve směru hodinových ručiček.
> Kroužek okolo knoflíku se rozsvítí modře.
2. Otočením knoflíku ve směru hodinových ručiček zvýšíte hlasitosť.
> Nyní můžete reproduktory používat a vychutnávat si svoji hudbu.