

PHILIPS

sonicare

Têtes de brosse
compactes


e-Series

Lot de 1

Taille compacte

À visser

HX7011/05



Puissance classique. Nettoyage classique.

Une meilleure hygiène bucco-dentaire

La gamme Philips Sonicare E-Series est recommandée pour les utilisateurs souhaitant éliminer efficacement la plaque dentaire au quotidien.

Conçue pour des performances optimales

- Notre tête de brosse classique
- Conçue pour optimiser le mouvement sonique
- Les brins avec indicateur d'usure vous garantissent un nettoyage efficace

Améliore l'hygiène bucco-dentaire

- Un geste quotidien de santé bucco-dentaire

Tête de brosse compatible avec plusieurs manches

- Système à visser pour Essence, Elite, Xtreme, Advance

Points forts

Notre tête de brosse classique




La tête de brosse Philips Sonicare est dotée de brins profilés adaptés à la forme naturelle des dents, pour un nettoyage optimal.

Mouvement sonore optimisé



Les têtes de brosse Philips Sonicare sont un élément central de notre technologie pour parvenir à plus de 31 000 mouvements par minute en associant une grande fréquence et une grande amplitude. Notre technologie sonore inégalée transmet la puissance du manche jusqu'à la pointe de la tête de brosse. Le mouvement sonore produit une action de fluides dynamiques qui pousse le liquide entre les dents et le long de la gencive, pour un nettoyage doux et efficace à chaque fois.

Système de tête de brosse à visser




Les têtes de brosse Philips Sonicare E-Series se vissent et se dévissent, pour un maintien optimal, ainsi qu'un entretien et un nettoyage faciles.

Une meilleure santé bucco-dentaire



Comme toutes les têtes de brosse authentiques Philips Sonicare, cette tête de brosse est sans danger pour les dents et les gencives. Chaque tête de brosse a fait l'objet de tests de qualité prouvant ses performances exceptionnelles et son excellente durabilité.

Brins avec indicateur d'usure



Cela n'est pas toujours évident à première vue, mais les têtes de brosse perdent progressivement en fermeté au fil des mois. Nos brins avec indicateur d'usure passent du bleu au blanc pour vous indiquer lorsqu'il est temps de remplacer la tête. Pour des résultats optimaux, remplacez votre tête de brosse tous les trois mois.

Caractéristiques

Accessoires inclus

Têtes de brosse: 1 e-Series compacte

Compatibilité

Système de tête de brosse: À visser

Compatible avec ces modèles: Essence

Design et finition

Dureté des brins: Normal

Couleur: Blanche

Brins avec indicateur d'usure: Le bleu des brins disparaît

Taille: Compact

Qualité et performance

Remplacement: Tous les 3 mois

Testé: pour une utilisation optimale

