

Register your product and get support at
www.philips.com/welcome

Hairdryer

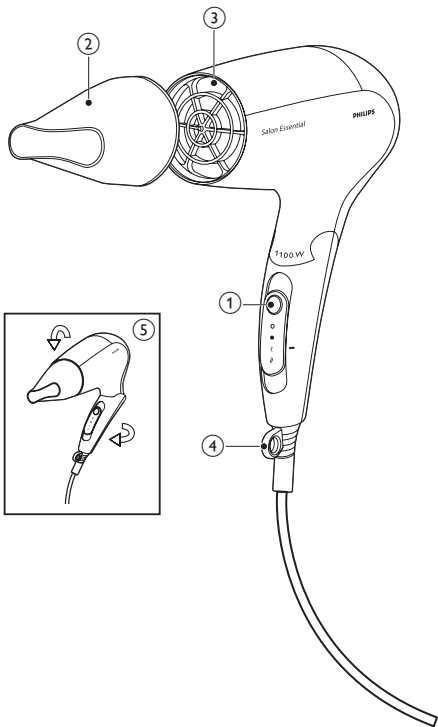
HP4930

HP4931



LV Lietotāja rokasgrāmata

PHILIPS



Apsveicam ar pirkumu un laipni lūdzam Philips! Lai pilnībā gūtu labumu no Philips piedāvātā atbalsta, reģistrējiet savu izstrādājumu www.philips.com/welcome.

1 Svarīgi

Pirms ierīces izmantošanas uzmanīgi izlasiet šo lietošanas instrukciju un saglabāiet to, lai vajadzības gadījumā varētu ieskatīties tajā arī turpmāk.

- **BRĪDINĀJUMS:** Nelietojiet ierīci ūdens tuvumā.
- Ja lietojat ierīci vannas istabā, pēc lietošanas atvienojiet ierīci no elektrotīkla, jo ūdens tuvums ir bīstams pat tad, ja ierīce ir izslēgta.
- **BRĪDINĀJUMS:** Nelietojiet ierīci vannu, dušu, izlietņu vai citu ar ūdeni pildītu trauku tuvumā.
- Neievietojiet metāla priekšmetus gaisa ieplūdes režģos, lai izvairītos no elektriskā strāvas trieciena.
- Nekādā gadījumā neaizsprostojiet gaisa plūsmas atveres.
- Pirms ierīces pievienošanas elektrotīklam pārlicinieties, ka uz ierīces norādītais spriegums atbilst elektrotīkla spriegumam jūsu mājā.
- Neizmantojiet ierīci citiem nolūkiem, kas nav aprakstīti šajā rokasgrāmatā.
- Nelietojiet ierīci mākslīgos matos.
- Nekādā gadījumā neatstājiet ierīci bez uzraudzības, kad tā ir pievienota elektrotīklam.
- Pēc lietošanas vienmēr atvienojiet ierīci no sienas kontaktligzdas.
- Nekad neizmantojiet citu ražotāju aksesuārus vai detaļas, kuras īpaši nav ieteicis Philips. Ja izmantojat šādus piederumus vai detaļas, garantija vairs nav spēkā.
- Netiniet elektrības vadu ap ierīci.
- Ja elektrības vads ir bojāts, lai izvairītos no bīstamām situācijām, jums tas jānomaina Philips pilnvarotā servisa centrā vai pie līdzīgi kvalificētam personām.
- Šo ierīci nedrīkst izmantot personas (tai skaitā bērni) ar fiziskiem, maņu vai garīgiem traucējumiem vai ar nepietiekamu pieredzi un zināšanām, kamēr par viņu drošību atbildīgā persona nav īpaši viņus apmācījusi šo ierīci izmantot.



- Jānodrošina, lai ar ierīci nevarētu rotaļāties mazi bērni.
- Papildu aizsardzībai iesakām uzstādīt elektriskās shēmas, kas pievada elektrību vannas istabā, Aizsardzības atslēgšanas ierīci (RCD). RCD ir jābūt nominālai darba strāvai, kas nepārsniedz 30mA. Sazinieties ar savu uzstādītāju.
- Ja ierīce pārkarst, tā automātiski izslēdzas. Atvienojiet ierīci no elektrotīkla un ļaujiet tai dažas minūtes atdzist. Pirms atkal ieslēdzat ierīci, pārbaudiet, vai gaisa plūsmas atveres nav aizsprostotas ar matiem, pūkām u. tml.

Trokšņa līmenis: $L_c = 76 \text{ dB [A]}$

Elektromagnētiskie Lauki (EMF)




Šī ierīce atbilst visiem standartiem saistībā ar elektromagnētiskiem laukiem (EMF). Ja rīkojaties atbilstoši un saskaņā ar šīs rokasgrāmatas instrukcijām, ierīce ir droši izmantojama saskaņā ar mūsdienās pieejamajiem zinātniskiem datiem.

Vides aizsardzība

Neizmetiet ierīci kopā ar sadzīves atkritumiem tā dzīves cikla beigās, bet aiznesiet to uz oficiālu pārstrādes savākšanas punktu. Tādā veidā jūs palīdzēsiet saudzēt apkārtējo vidi.



2 Izzāvējiet matus

- 1 Ievietojiet kontaktdakšu elektrības kontaktligzdā.
 - Lai nodrošinātu koncentrētu žāvēšanu, pievienojiet fēnam (③) koncentratoru (②).
 - Lai noņemtu koncentratoru, pavelciet to nost no fēna.
- 2 Iestatiet gaisa plūsmas slēdzi (①) pozīcijā , lai ieslēgtu karstu un spēcīgu gaisa plūsmu ātrai matu žāvēšanai, vai , lai ieslēgtu siltu un maigu gaisa plūsmu īslaicīgai matu žāvēšanai vai veidošanai, vai , lai ieslēgtu aukstu gaisa plūsmu matu sakārtojuma fiksācijai.

Pēc lietošanas:

- 1 Izslēdziet ierīci un atvienojiet to no elektrotīkla.

- 2 Novietojiet to uz karstumizturīgas virsmas, līdz tas atdziest.
- 3 Notīriet ierīci ar mitru drānu.
- 4 Salokiet ierīci (5).
- 5 Uzglabājiet to drošā un sausā, no putekļiem brīvā vietā. Varat arī to pakārt aiz cilpiņas (4).

3 Garantija un apkalpošana

Ja ir nepieciešama informācija vai palīdzība, lūdzu, izmantojiet Philips tīmekļa vietni www.philips.com vai sazinieties ar Philips Klientu apkalpošanas centru savā valstī (tā tālruna numurs atrodams pasaules garantijas brošūrā). Ja jūsu valstī nav Klientu apkalpošanas centra, vērsieties pie vietējā Philips preču izplatītāja.



© Royal Philips Electronics N.V. 2009
All rights reserved.

Specifications are subject to change without notice.
Trademarks are the property of Koninklijke Philips
Electronics N.V. or their respective owners.

PDCC-2009
3140 035 20442



100% recycled paper
100% papier recyclé