

PHILIPS

Cafetière

Café Gourmet

Avec système unique
Boil and Brew

Avec verseuse en verre
Métal



HD5413/00



Le rituel de préparation d'un café filtre parfait

Technologie unique de préparation du café pour un goût intense

Tout le plaisir du rituel de préparation d'un café filtre parfait avec la cafetière Philips Café Gourmet. Sa technologie unique Boil and Brew optimise chaque étape du processus, pour un café chaud au goût intense.

Un goût et un arôme parfaits


- Système unique Boil and Brew pour un délicieux café chaud
- Température optimale de préparation du café pour des arômes et saveurs intenses.
- Le mélangeur d'arômes mélange le café pour un goût optimal
- Maintenez la température du café une fois préparé

Facile d'utilisation

- Arrêt automatique au bout de 30 minutes pour plus de sécurité et d'économies d'énergie
- Système stop-gouttes pour vous servir une tasse de café quand vous le souhaitez
- Éléments compatibles lave-vaisselle pour un nettoyage facile
- Compartiment range-cordon pour une intégration facile dans votre cuisine
- Porte-filtre pivotant facilitant le remplissage de café

Points forts

Boil and Brew




Le système Boil and Brew porte l'eau à ébullition dans le récipient en verre. Elle s'écoule ensuite sur le café moulu, pour un délicieux café chaud.

Maintenez le café chaud



Après la préparation du café, la plaque chauffante maintient la température du café, pour un café chaud et savoureux.

Éléments compatibles lave-vaisselle




La verseuse et le porte-filtre sont faciles à nettoyer au lave-vaisselle.

Température optimale de préparation du café



La température de préparation du café de 93 °C permet d'extraire les bonnes saveurs et les bons arômes du café moulu, pour un goût parfait.

Arrêt automatique (30 min)



Auto-off


Conformément à la réglementation européenne, applicable à toutes les cafetières dans l'Union européenne, la cafetière s'éteint automatiquement pour plus de sécurité et d'économie d'énergie 30 minutes après la préparation du café. Pour un café chaud plus longtemps, Philips propose des cafetières équipées d'une verseuse isotherme.

Compartiment range-cordon



Le câble de recharge se range très facilement dans le compartiment range-cordon à l'arrière de la cafetière. Il permet de l'installer de façon pratique dans votre cuisine.

Mélangeur d'arômes



La buse intelligente à l'intérieur de la verseuse mélange parfaitement le café afin d'obtenir un arôme optimal et homogène, de la première à la dernière tasse.

Système stop-gouttes



Le système stop-gouttes vous permet de vous servir une tasse de café avant la fin du cycle complet de préparation du café.

Porte-filtre pivotant



Le porte-filtre s'ouvre en pivotant sur le côté, ce qui facilite le remplissage du café. Il est également amovible, pour un nettoyage facile.

Caractéristiques

Accessoires

Inclus: Verseuse en verre

Design

Couleur: Noir et métal

Finition

Matériau du corps de l'appareil: Inox et plastique

Matériau du réservoir d'eau: Verre

Pays d'origine

Fabriqué en: Pologne

Caractéristiques générales

Idéal pour: Café moulu

Facile à nettoyer et à entretenir: Éléments compatibles lave-vaisselle, Porte-filtre

amovible

Confort et facilité d'utilisation: Réservoir d'eau transparent, Indicateur du niveau d'eau, Système stop-gouttes, Arrêt automatique

Fonctions spéciales: Boil and Brew

Boissons à base de café: Café filtre

Entretien

2 ans de garantie

Développement durable

Consommation d'énergie – pendant la préparation: 1 300 W

Spécificités techniques

Capacité du réservoir d'eau: 1 l

Capacité du réservoir d'eau: jusqu'à 12 tasses

Longueur du cordon: 0,8 m

Fréquence: 50 – 60 Hz

Tension: 220 – 240 volt

Chaudières: 0

Temps de préparation pour une verseuse: 10 min

Poids et dimensions

Dimensions de l'emballage (l x P x H):

240 x 240 x 569 millimètre

Dimensions du produit (l x P x H):

195 x 225 x 510 millimètre

Poids du produit: 2,3 kg

