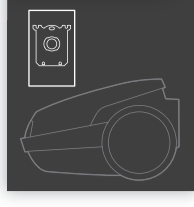


PHILIPS



1



© 2020 Koninklijke Philips N.V.
All rights reserved
4222.003.4094.4 (23/4/2020)



>75 % recycled paper
>75 % papier recyclé

English

Introduction

Congratulations on your purchase and welcome to Philips! To fully benefit from the support that Philips offers, register your product at www.philips.com/welcome.

Important safety information

Read this important information carefully before you use the appliance and save it for future reference.

Danger

Never vacuum up water or any other liquid, flammable substances or hot ashes.

Warning

- Check if the voltage indicated on the appliance corresponds to the local mains voltage before you connect the appliance.
- Do not use the appliance if the plug, the mains cord or the appliance itself is damaged.
- If the mains cord is damaged, you must have it replaced by Philips, a service center authorized by Philips or similarly qualified persons in order to avoid a hazard.
- Do not point the hose, the tube or any other accessory at the eyes or ears nor put it in your mouth.
- The plug must be removed from the socket-outlet before cleaning or maintaining the appliance.
- This appliance can be used by children aged from 8 years and above and persons with reduced physical, sensory or mental capabilities or lack of experience and knowledge if they have been given supervision or instruction concerning use of the appliance in a safe way and understand the hazards involved. Children shall not play with the appliance. Cleaning and user maintenance shall not be made by children without supervision.
- Keep the appliance and its cord out of the reach of children.
- This vacuum cleaner is designed for household use only. Do not use this vacuum cleaner to vacuum up building waste, cement dust, ashes, fine sand, lime and similar substances. Never use the vacuum cleaner without any of the filters. This could damage the motor and shorten the life of the vacuum cleaner. Always clean all parts of the vacuum cleaner as shown in the user manual. Do not clean any parts with water and/or cleaning agents if this is not specifically shown in the user manual.

Caution

- Never use the appliance without any of the filters. This could damage the motor and shorten the life of the appliance.
- Only use Philips s-bag® disposable dustbags or the reusable dustbag. Using other types or brands of dustbags might cause damage to the vacuum cleaner.
- To guarantee optimal dust retention and performance of the vacuum cleaner, always replace the filters with original Philips filters of the correct type (see 'Ordering accessories').
- Maximum noise level: Lc = 84 dB(A)

Electromagnetic fields (EMF)

This Philips appliance complies with all applicable standards and regulations regarding exposure to electromagnetic fields.

Ordering accessories

To buy accessories or spare parts, visit www.philips.com/parts-and-accessories or go to your Philips dealer. You can also contact the Philips Consumer Care Center in your country (see the international warranty leaflet for contact details).

Warranty and support

If you need information or support, please visit www.philips.com/support or read the international warranty leaflet.

Recycling

- This symbol means that this product shall not be disposed of with normal household waste (2012/19/EU) (Fig. 1).
- Follow your country's rules for the separate collection of electrical and electronic products. Correct disposal helps prevent negative consequences for the environment and human health.

Troubleshooting

This chapter summarizes the most common problems you could encounter with the appliance. If you are unable to solve the problem with the information below, visit www.philips.com/support for a list of frequently asked questions or contact the Consumer Care Center in your country.

Problem	Possible cause	Solution
The suction power is insufficient.	The dustbag is full.	Empty the reusable dustbag or replace the disposable dustbag.
	The filters are dirty.	Clean or replace the filters.
	The suction power is set to a low setting.	Increase the suction power with the regulator on the appliance or on the handgrip.
	The nozzle, tube or hose is blocked up.	To remove the obstruction, disconnect the blocked-up item and connect it (as far as possible) the other way around. Switch on the vacuum cleaner to force the air through the blocked-up item in opposite direction.
When I use my vacuum cleaner I sometimes feel electric shocks.	Your vacuum cleaner builds up static electricity. The lower the air humidity, the more static electricity the appliance builds up.	Discharge the appliance by frequently holding the tube against other metal objects in the room (for example the legs of a table or chair, a radiator etc.). You can also raise the air humidity level in the room.

Русский

Введение

Поздравляем с покупкой продукции Philips! Чтобы воспользоваться всеми преимуществами поддержки Philips, зарегистрируйте изделие на веб-сайте www.philips.com/welcome.

Важные сведения о безопасности - Дополнение к эксплуатационной документации

Перед началом эксплуатации прибора внимательно ознакомьтесь с настоящим буклетом и сохраните его для дальнейшего использования в качестве справочного материала.

Опасно!

Запрещается убирать при помощи пылесоса воду и другие жидкости, горючие вещества и горячий пепел.

Предупреждение

- Перед подключением прибора убедитесь, что указанное на нем номинальное напряжение соответствует напряжению местной электросети.
- Запрещено пользоваться прибором, если сетевая вилка, сетевой шнур или сам прибор повреждены.
- В случае повреждения сетевого шнура его необходимо заменить. Чтобы обеспечить безопасную эксплуатацию прибора, заменяйте шнур только в авторизованном сервисном центре Philips или в сервисном центре с персоналом аналогичной квалификации.
- Не подносите шланг, трубку или другие аксессуары к глазам, ушам и рту.
- Перед очисткой или выполнением технического обслуживания прибора всегда извлекайте вилку из розетки электросети.
- Данным прибором могут пользоваться дети старше 8 лет и лица с ограниченными возможностями сенсорной системы или ограниченными умственными или физическими способностями, а также лица с недостаточным опытом и знаниями, но только под присмотром других лиц или после инструктирования о безопасном использовании прибора и потенциальных опасностях. Не позволяйте детям играть с прибором. Дети могут осуществлять очистку и уход за прибором только под присмотром взрослых.
- Храните прибор и шнур в недоступном для детей месте.
- Этот пылесос предназначен только для домашнего использования. Не используйте пылесос для сбора строительного мусора, цементной пыли, пепла, мелкого песка, извести и подобных веществ. Запрещается пользоваться пылесосом без любого из фильтров. Это может привести к повреждению электродвигателя и сокращению срока службы пылесоса. Всегда очищайте все части пылесоса, как показано в руководстве. Не используйте для очистки воду и (или) чистящие средства, если это явно не указано в руководстве по эксплуатации.

Внимание!

- Запрещается пользоваться прибором без любого из фильтров. Это может привести к повреждению электродвигателя и сокращению срока службы прибора.
- Используйте только одноразовые мешки для сбора пыли Philips s-bag® или многоразовые мешки. Использование мешков других типов, а также мешков других производителей может привести к поломке пылесоса.
- Для обеспечения оптимального удержания пыли и работы пылесоса всегда заменяйте фильтры оригинальными фильтрами Philips необходимого типа (см. главу "Заказ аксессуаров").
- Максимальный уровень шума: Lc = 84 дБ(А)

Электромагнитные поля (ЭМП)

Этот прибор Philips соответствует всем применимым стандартам и нормам по воздействию электромагнитных полей.

Заказ принадлежностей

Чтобы приобрести аксессуары или запасные части, посетите веб-сайт www.philips.com/parts-and-accessories или свяжитесь с центром поддержки потребителей Philips в вашей стране (контактная информация приведена на гарантийном талоне).

Гарантия и поддержка

Для получения поддержки или информации посетите веб-сайт www.philips.com/support или ознакомьтесь с информацией на гарантийном талоне.

Утилизация

- Этот символ означает, что продукт не может быть утилизирован вместе с бытовыми отходами (2012/19/ЕС) (Рис. 1).
- Соблюдайте правила своей страны по отдельному сбору электрических и электронных изделий. Правильная утилизация поможет предотвратить негативное воздействие на окружающую среду и здоровье человека.

Поиск и устранение неисправностей

Данный раздел посвящен наиболее распространенным проблемам, с которыми вы можете столкнуться при использовании прибора. Если не удастся самостоятельно справиться с возникшими проблемами, см. ответы на часто задаваемые вопросы на веб-сайте www.philips.com/support или обратитесь в центр поддержки потребителей в вашей стране.

Проблема	Возможная причина	Способы решения
Мощность всасывания недостаточна.	Мешок для пыли заполнен.	Очистите мешок многократного использования или замените одноразовый мешок для сбора пыли.


Проблема	Возможная причина	Способы решения
	Фильтры загрязнены.	Очистите или замените фильтры.
	Регулятор мощности всасывания установлен в положение низкой мощности.	С помощью регулятора на приборе или ручке увеличьте силу всасывания.
	Засорены насадка, трубка или шланг.	Для удаления засора отсоедините засоренную деталь и присоедините ее (как можно плотнее) обратной стороной. Включите пылесос для продува засоренной детали в обратном направлении.

Иногда во время использования пылесоса возникают электрические разряды.

Пылесос накапливает статическое электричество. Чем ниже влажность воздуха в помещении, тем больше накапливается статического электричества.

Для снятия статического заряда чаще подносите трубку пылесоса к металлическим предметам, находящимся в помещении (например, к ножке стола или стула, к батарее отопления и пр.). Кроме того, можно повесить уровень влажности воздуха в помещении.

Мешковый пылесос

Изготовитель: "Филипс Консьюмер Лайфстайл Б.В.", Туссендиепен 4, 9206 АД, Драхтен, Нидерланды
 Импортёр на территорию России и Таможенного Союза: ООО "ФИЛИПС", Российская Федерация, 123022 г. Москва, ул. Сергея Макеева, д.13, тел. +7 495 961-1111
 FC9174, FC9170: 220-230 В; 50-60 Гц; номин. мощность 1800 Вт IEC, макс. мощность* 2200 Вт MAX
 FC9150: 220-230 В; 50-60 Гц; номин. мощность 1800 Вт IEC, макс. мощность* 2000 Вт MAX
 * потребляемая мощность не превышает максимальную мощность (MAX) при работе пылесоса с открытым входным отверстием для воздуха при максимальном напряжении сети (согласно ГОСТ IEC 60335-1) и допустимых отклонениях электрических параметров мотора. Класс II 

Для бытовых нужд

Сделано в Польше

Условия хранения, эксплуатации	
Температура	0 °C - +50 °C
Относительная влажность	20 % - 95 %
Атмосферное давление	85 - 109 kPa

Українська

Вступ

Вітаємо Вас із покупкою та ласкаво просимо до клубу Philips! Щоб сповна скористатися підтримкою, яку пропонує компанія Philips, зареєструйте свій пристрій на веб-сайті www.philips.com/welcome.

Важлива інформація з техніки безпеки

Перш ніж користуватися пристроєм, уважно прочитайте цю важливу інформацію та зберігайте її для довідки в майбутньому.

Небезпечно

У жодному разі не використовуйте пристрій для прибирання води чи іншої рідини, займистих речовин чи гарячого попелу.

Обережно

- Перед тим як під'єднувати пристрій до електромережі, перевірте, чи збігається напруга, указана на пристрої, з напругою у мережі.
- Не використовуйте пристрій, якщо штекер, шнур живлення або сам пристрій пошкоджено.
- Якщо шнур живлення пошкоджений, для уникнення небезпеки його необхідно замінити, звернувшись до компанії Philips, уповноваженого сервісного центру або фахівців із належною кваліфікацією.
- Не спрямовуйте шланг, трубку чи інше приладдя в очі чи у вуха, а також не беріть їх до рота.
- Перед чищенням чи обслуговуванням пристрою завжди виймайте штекер із розетки.
- Цим пристроєм можуть користуватися діти віком від 8 років та особи з послабленими відчуттями, фізичними або розумовими здібностями чи без належного досвіду та знань за умови, що використання відбувається під наглядом, їм було проведено інструктаж щодо безпечного користування пристроєм і пояснено можливі ризики. Не дозволяйте дітям бавитися пристроєм. Не дозволяйте дітям виконувати чищення та догляд без нагляду дорослих.
- Тримайте пристрій і шнур подалі від дітей.
- Цей пиросос призначено виключно для побутового використання. Не використовуйте цей пиросос для всмоктування будівельних відходів, цементного пилу, попелу, дрібного піску, штукатурки й подібних речовин. У жодному разі не використовуйте пиросос без фільтрів. Це може пошкодити двигун і зменшити термін роботи пирососа. Завжди чистьте всі частини пирососа, як показано в посібнику користувача. Не мийте частини водою та/або м'якими засобами, якщо цього не вказано в посібнику користувача.

Увага

- Ніколи не використовуйте пристрій без фільтрів. Це може пошкодити двигун і зменшити термін роботи пристрою.
- Використовуйте лише одноразові мішки для пилу Philips s-bag® або багаторазовий мішок для пилу. Використання мішків для пилу інших типів чи марок може пошкодити пиросос.
- Щоб забезпечити оптимальну ефективність роботи пирососа, завжди замінюйте фільтри оригінальними фільтрами Philips відповідного типу (див. розділ "Замовлення приладь").
- Макс. рівень шуму: Lc = 84 дБ (A)

Електромагнітні поля (ЕМП)

Цей пристрій Philips відповідає всім чинним стандартам і нормативним актам, що стосуються впливу електромагнітних полів.

Замовлення аксесуарів

Щоб придбати аксесуари чи запасні частини, відвідайте веб-сайт www.philips.com/parts-and-accessories або зверніться до дилера Philips. Ви також можете звернутися до Центру обслуговування клієнтів Philips у своїй країні (контактну інформацію шукайте в гарантійному талоні).

Гарантія та підтримка

Якщо вам необхідна інформація чи підтримка, відвідайте веб-сайт www.philips.com/support або прочитайте гарантійний талон.

Утилізація

- Цей символ означає, що поточний виріб не підлягає утилізації зі звичайними побутовими відходами (згідно з директивою ЄС 2012/19/EU) (Мал. 1).
- Дотримуйтеся правил роздільного збору електричних і електронних пристроїв у Вашій країні. Належна утилізація допоможе запобігти негативному впливу на навколишнє середовище та здоров'я людей.

Усунення несправностей

У цьому розділі розглядаються основні проблеми, які можуть виникнути під час використання пристрою. Якщо Ви не в змозі вирішити проблему за допомогою поданої нижче інформації, відвідайте веб-сайт www.philips.com/support і ознайомтеся зі списком частих запитань або зверніться до Центру обслуговування клієнтів у своїй країні.

Проблема	Можлива причина	Рішення
Недостатня потужність всмоктування.	Мішок для пилу повний.	Спорожніть багаторазовий мішок для пилу або замініть одноразовий мішок для пилу.
	Фільтри брудні.	Почистьте або замініть фільтри.
	Вибрано низьке налаштування потужності всмоктування.	Збільште потужність всмоктування за допомогою регулятора на пристрої чи ручці.
	Насадку, трубку або шланг заблоковано.	Щоб усунути перешкоду, від'єднайте заблоковану деталь і (якщо це можливо) під'єднайте її у зворотному напрямку. Увімкніть пиросос, щоб повітря "прочистило" деталь у зворотному напрямку.
Під час використання пирососа інколи відчутно дію електричного струму.	На пирососі накопичується електростатичний заряд. Що нижча вологість повітря, то більше електростатичного заряду накопичується на пристрої.	Розряджайте пристрій, час від часу спираючи трубку на інші металеві предмети в кімнаті (наприклад, ніжки стола чи крісла, радіатор тощо). Можна також зволяжити повітря в кімнаті.

Кіріспе

Осы затты сатып алуыңызбен құттықтаймыз және Philips компаниясына қош келдіңіз! Philips ұсынатын қолдауды толық пайдалану үшін өнімді www.philips.com/welcome торабында тіркеңіз.

Маңызды қауіпсіздік ақпараты - Қосымша пайдалану құжаттамасын

Құралды қолданбастан бұрын осы маңызды ақпаратты мұқият оқып шығып, оны келешекте қарау үшін сақтап қойыңыз.

Қауіпті жағдайлар

Ешқашан суды немесе басқа сұйықтықты, жанғыш заттарды немесе ыстық күлді сормаңыз.

Абайлаңыз

- Құралды қоспас бұрын, онда көрсетілген кернеудің жергілікті желі кернеуіне сәйкес келетінін тексеріп алыңыз.
- Штепсельдік ұшы, қуат сымы немесе өзі зақымданған болса, құралды қолданбаңыз.
- Қуат сымы зақымданған болса, қауіпті жағдай орын алмауы үшін, оны тек Philips компаниясында, Philips мақұлдаған қызмет көрсету орталығында немесе білікті мамандар ауыстыруы керек.
- Шлангіні, түтікті немесе басқа қосалқы құралды көзіңізге қаратпаңыз немесе аузыңызға салмаңыз.
- Құралды тазаламас немесе жөндемес бұрын, штепсельді розеткадан ажырату керек.
- Бақылау астында болса не құрылғыны қауіпсіз пайдалану туралы нұсқаулар алған болса және байланысты қауіптерді түсінсе, бұл құрылғыны 8 және одан жоғары жастағы балаларға және дене, сезу немесе ақыл-ой қабілеттері кем немесе тәжірибесі мен білімі жоқ адамдарға пайдалануға болады. Балалар құралмен ойнамауы керек. Тазалау мен пайдаланушыға техникалық қызмет көрсету қызметтерін бақылаусыз балаларға орындауға болмайды.
- Құралды және оның сымын балалардың қолдары жетпейтін жерде сақтаңыз.
- Бұл шаңсорғыш тек тұрмыстық қолданысқа арналған. Бұл шаңсорғышты құрылыс қалдығын, цемент шаңын, күлді, ұсақ құмды, әкті және ұқсас заттарды соруға пайдаланбаңыз. Шаңсорғышты сүзгілерсіз қолдануға болмайды. Моторға зақым келуі, сондай-ақ шаңсорғыштың қызмет мерзімін қысқартуы мүмкін. Шаңсорғыштың барлық бөлшектерін ердайым пайдаланушы нұсқаулығында көрсетілгендей тазалаңыз. Пайдаланушы нұсқаулығында ерекше көрсетілген болмаса, ешқандай бөлшектерін сумен және/немесе тазалағыш құралдармен тазаламаңыз.

Абайлаңыз

- Құралды сүзгілерсіз қолдануға болмайды. Моторға зақым келуі, сондай-ақ құралдың қызмет мерзімін қысқартуы мүмкін.
- Тек бір рет пайдаланылатын Philips s-bag® шаң дорбаларын немесе қайта пайдалануға болатын шаң дорбаларын қолданыңыз. Басқа түрлердегі немесе брендтегі шаң дорбалары шаңсорғышты зақымдауы мүмкін.
- Шаң сорғыш шаңды жақсылап жинап, оңтайлы қызмет көрсетуі үшін, сүзгілерді тек түпнұсқа Philips сүзгілерінің дұрыс түрімен алмастырыңыз («Қосалқы құралдарға тапсырыс беру» тарауын қараңыз).
- Максималды шу деңгейі: Lc = 84 дБ(А)

Электромагниттік өрістер (ЭМӨ)

Бұл Philips құрылғысы электромагниттік өрістерге қатысты барлық қолданыстағы стандарттар мен ережелерге сәйкес келеді.

Керек-жарақтарға тапсырыс беру

Керек-жарақтарды немесе қосалқы бөлшектерді сатып алу үшін, www.philips.com/parts-and-accessories сайтына кіріңіз немесе Philips дилеріне хабарласыңыз. Сонымен қатар, еліңіздегі Philips тұтынушыға қолдау көрсету орталығына хабарласа аласыз (байланыс мәліметтерін халықаралық кепілдік парақшасынан қараңыз).

Кепілдік және қолдау көрсету

Егер сізге ақпарат немесе қолдау қажет болса, www.philips.com/support сайтына кіріңіз немесе халықаралық кепілдік парақшасын оқыңыз.

Өңдеу

- Бұл таңба осы өнімді қалыпты тұрмыстық қалдықпен бірге тастауға болмайтынын білдіреді (2012/19/EU) (сурет 1).
- Электрондық және электр өнімдерін бөлек жинау бойынша жергілікті ережелерді орындаңыз. Дұрыс тастау қоршаған ортаға және адам денсаулығына кері әсерін тигізбеуге көмектеседі.

Ақаулықтарды жою

Бұл тарауда құрылғыда жиі кездесетін мәселелер аталып өтеді. Төмендегі ақпараттың көмегімен мәселені шеше алмасаңыз, жиі қойылатын сұрақтар тізімін көру үшін www.philips.com/support сайтына кіріңіз немесе еліңіздегі Тұтынушыларды қолдау орталығына хабарласыңыз.

Мәселе	Ықтимал себеп	Шешім
Сорғызу қуаты жеткіліксіз.	Шаң дорбасы толы.	Қайта пайдаланылатын шаң дорбасын босатыңыз немесе бір рет пайдаланылатын шаң дорбасын ауыстырыңыз.
	Сүзгілер кірлеген.	Сүзгілерді тазалаңыз немесе алмастырыңыз.
	Сору қуаты төменгі параметрге орнатылған.	Құрылғыдағы немесе тұтқадағы реттегішпен сору қуатын көбейтіңіз.
	Саптама, түтік немесе шланг бітеліп қалған.	Тұрып қалған затты алу үшін бітіп қалған бөлікті ажыратып, (мүмкіндігінше) басқа жолмен байланыстырыңыз. Шаңсорғышты қосып, тұрып қалған затты кері бағытта сорғызу арқылы шығарып алыңыз.
Шаңсорғышты пайдаланғанда кейде электр соққыларын аламын.	Шаңсорғышта статикалық электр жиналады. Ауа ылғалдылығы неғұрлым төмен болса, құралда соғұрлым көп статикалық электр жиналады.	Түтікті бөлмедегі басқа темір заттарға (мысалы, үстелдің, отындықтың аяқтарына, жылу батареясына т.б.) қарсы ұстау арқылы құралдың зарядын кетіріңіз. Бөлмедегі ауа ылғалдылығын да көтере аласыз.

Шаңсорғыш қаппен


Өндіруші: "Филипс Консьюмер Лайфстайл Б.В.", Туссендиепен 4, 9206 АД, Драхтен, Нидерланды

Ресей және Кедендік Одақ территориясына импорттаушы: "ФИЛИПС" ЖШҚ, Ресей Федерациясы, 123022 Мәскеу қаласы, Сергей Макеев көшесі, 13-үй, тел. +7 495 961-1111

FC9174, FC9170: 220-230 В; 50-60 Гц; атауы. қуаты 1800 Вт IEC, макс. қуаты * 2200 Вт MAX

FC9150: 220-230 В; 50-60 Гц; атауы. қуаты 1800 Вт IEC, макс. қуаты * 2000 Вт MAX

* Шаңсорғыш ең жоғары кернеудегі (IEC 60335-1 стандартына сәйкес) ашық электронды кіріспен және электр қозғалтқышының электр параметрлерін рұқсат етілген ауытқулармен жұмыс істеген кезде қуат тұтыну максималды қуаттан аспайды (MAX).

II- класс 

Тұрмыстық қажеттіліктерге арналған

Польшада жасалған

Сақтау шарттары, пайдалану

Температура	0 °C - +50 °C
Салыстырмалы ылғалдылық	20 % - 95 %
Атмосфералық қысым	85 - 109 kPa