

PHILIPS

Automatyczny
ekspres do kawy

Series 5000

5 rodzajów kaw

Zintegrowana karafka na mleko

Piano Black

AquaClean



EP5360/10



5 wyśmienitych kaw ze świeżo zmielonych ziaren w prosty sposób

Jedwabiste cappuccino dzięki zintegrowanej karafce na mleko

Delectuj się kremowym cappuccino czy latte macchiato, przygotowanymi ze świeżo zmielonych ziaren kawy i świeżego mleka — wystarczy dotknąć przycisku. Wszystkie napoje, w tym espresso, klasyczną czarną kawę i americano, można dostosować do swoich upodobań, wybierając moc, temperaturę i objętość.

Kawa wyśmienitej jakości ze świeżo zmielonych ziaren

- 20 tysięcy filiżanek wyśmienitej kawy dzięki trwałym, ceramicznym młynkom
- Kawa o idealnej temperaturze dzięki szybkiemu bojlerowi
- Dzięki pojemnikowi z uszczelką Aroma ziarna dłużej zachowują świeżość

Szeroki wybór kaw, które dostosujesz do swojego gustu

- 5 rodzajów kaw, w tym cappuccino, na wyciągnięcie ręki
- Delikatna mleczna pianka dzięki karafce do spieniania mleka
- Regulacja wielkości kawy, 5 ustawień mocy aromatu, 5 stopni grubości mielenia
- Stwórz i zapisz swój osobisty profil użytkownika

Codzienna obsługa i czyszczenie ekspresu bez wysiłku

- Higiena widoczna gołym okiem dzięki w pełni wyjmowanemu blokowi zaparzającemu
- Do 5000 filiżanek* bez odkamieniania dzięki filtrowi AquaClean
- Czysty obieg mleka po każdym użyciu dzięki funkcji automatycznego czyszczenia


Zalety

100% ceramiczne młynki



Nasze młynki są wykonane w całości z ceramiki. Trwałe i precyzyjne, umożliwiają zaparzenie nawet do 20 000 filiżanek doskonałej, aromatycznej kawy.

Szybki bojler grzewczy




Szybki bojler grzewczy przygotowuje dla Twojej rodziny gorące espresso i americano — zawsze o idealnej temperaturze. Sekret tkwi w obudowie z lekkiego aluminium i stali szlachetnej, która szybko rozgrzewa się do wysokiej temperatury.

Zachowaj aromat ziaren




Pojemnik na ziarna ze specjalną uszczelką Aroma chroni Twoje ulubione ziarna kawy, co pozwala na utrzymanie ich aromatu przez długi czas. Ponadto, szczelnie zamknięty pojemnik na ziarna ogranicza głośność, z jaką pracuje młynek.

Możliwość dostosowania kawy do swoich upodobań



Ten w pełni automatyczny ekspres ma wiele opcji, dzięki którym dostosujesz smak napoju do swoich upodobań. Ilość, moc oraz temperaturę każdego napoju można w prosty sposób spersonalizować i zapisać w pamięci urządzenia. Dzięki naszemu ekspresowi możesz odkrywać nowe smaki, eksperymentować i tworzyć napoje, na jakie tylko masz ochotę!

Funkcja MEMO



Dzięki funkcji MEMO możesz przygotować kawy, które zawsze trafią w Twój gust. Dostosuj i zapisz ilość kawy, dopasowaną do Twojej ulubionej filiżanki. Twój ekspres zapamięta, jaką kawę lubisz.

Wymowany blok zaparzący



Blok zaparzący, stanowiący kluczowy element każdego w pełni automatycznego ekspresu, do kawy należy regularnie czyścić. Całkowicie wymowany blok zaparzący można dokładnie umyć, opłukując pod bieżącą wodą.

Filtr AquaClean




Filtr wody AquaClean — opatentowana innowacja naszej firmy — pozwala w optymalny sposób wykorzystać w pełni automatyczny ekspres do kawy. Zmieniając filtr zgodnie ze wskazaniami urządzenia, można zaparzyć do 5000 filiżanek bez konieczności odkamieniania ekspresu. Ponadto kawa parzona jest z wykorzystaniem wolnej od zanieczyszczeń wody. Po zainstalowaniu filtra AquaClean w ekspresie do kawy automatycznie zostaje wyłączone przypomnienie o konieczności odkamieniania.

Szybkie czyszczenie obiegu mleka



Wyjątkowa funkcja szybkiego czyszczenia karafki na mleko za jednym przyciskiem umożliwi dokładne opłukanie systemu spieniania mleka po każdym użyciu

5 rodzajów kaw



Delektuj się ulubionymi napojami podczas wyjątkowych chwil. Bez względu na to, czy masz ochotę na espresso, klasyczną, czarną kawę czy kawę na bazie mleka, z automatycznym ekspresem do kawy przygotujesz ją błyskawicznie i bez wysiłku!

Dane techniczne

Kraj pochodzenia

Miejsce produkcji: Rumunia

Informacje ogólne

Łatwe czyszczenie i konserwacja: Zgodność z filtrem AquaClean

Typ karafki na mleko: Podstawowa karafka na mleko

System spieniania mleka: Zintegrowana karafka na mleko, Szybkie czyszczenie obiegu mleka

Panel sterowania: Podstawowy rodzaj wyświetlacza

Dane techniczne

Pojemność pojemnika na mleko: 0,5 L

Pojemność pojemnika na odpadki: 15 porcji

Częstotliwość: 50 Hz

Maks. wysokość filiżanki: 150 mm

Napięcie: 230 V

Kolor i wykończenie: Piano Black

Długość przewodu: > 100 cm

Pojemnik na odpady: Dostęp od frontu urządzenia

Zbiornik wody: Dostęp od góry urządzenia

Waga produktu: 7,2 kg

Wymiary produktu: 221 x 340 x 430 mm

Pojemność pojemnika na ziarna kawy: 250 g

Pojemność zbiornika wody: 1,8 L

Możliwość personalizacji

Ustawienia mocy aromatu: 5

Ustawienia młynka: 5

Kontrola aromatu podczas wstępnego zaparzania: Nie

Profile użytkowników: 1

Ustawienia temperatury: 3

Ilość kawy i mleka: Regulowana

Różnorodność

Napoje: Espresso, Gorąca woda, Cappuccino, Coffee – klasyczna czarna kawa, Spienione mleko, Latte macchiato, Americano

Możliwość przygotowania kaw z kawy mielonej

Funkcja Double Cup

Funkcja Double Cup dla kawy mlecznej: Nie

Inne funkcje

Funkcja automatycznego płukania i podpowiedzi dot. odkamieniania

Główny wyłącznik ON/OFF

Szybki bojler grzewczy

Wyjmowany blok zaparzający

Gusto Perfetto

