

PHILIPS

Plně automatický
kávovar

Series 5000

6 nápojů

LatteGo

PianoBlack

AquaClean



EP5330/10



Snadná příprava 6 druhů kávových nápojů z čerstvých kávových zrn

LatteGo, dosud nejrychlejší způsob čištění systému na mléko*

Jediným stisknutím tlačítka snadno připravíte řadu lahodných nápojů, například espresso, kávu, cappuccino a latte macchiato. Napěňovač mléka LatteGo přidá mléčným nápojům sametově hebkou pěnu, snadno se nastavuje a lze jej vyčistit do 15-ti sekund*.

Vysoce kvalitní káva z čerstvých kávových zrn

- 20 000 šáleků té nejlepší kávy díky odolným keramickým mlýnkům
- Káva dokonalé teploty díky termobloku
- Udržujte zrnka čerstvá delší dobu díky uzávěru Aroma seal

Široká škála káv podle vaší chuti

- Vychutnejte si 6 nápojů, včetně café au lait, pouhým stiskem tlačítka
- Bohatá vrstva napěněného mléka díky vysokorychlostnímu systému LatteGo
- Nastavte objem, vyberte z pěti možností síly aroma a pěti nastavení mlýnku
- Jednotlivě si nastavte a uložte své oblíbené druhy kávy

Snadné použití a čištění pro každodenní potěšení

- Systém LatteGo se výjimečně snadno čistí: jsou to jen dva díly bez trubiček
- Až 5000 šáleků* bez odstraňování vodního kamene díky filtru AquaClean
- Snadné čištění díky plně vyjímatelné spařovací jednotce
- Obě části napěňovače mléka LatteGo lze mýt v myčce nádobí
- Víčko na zásobník přístroje LatteGo uchová mléko v lednici čerstvé


Přednosti

6 nápojů




Užívejte si širokou rozmanitost nápojů pro každou příležitost. Ať toužíte po espressu, kávě nebo mléčném nápoji, váš superautomatický přístroj vám nabídne perfektní výsledek bez starostí a okamžitě.

Mléčný systém LatteGo



Dotáhněte svou kávu k dokonalosti vrstvou hedvábně jemné mléčné pěny. Systém LatteGo míchá mléko a vzduch vysokou rychlostí v kulaté napěňovací komoře a poté bez rozstříku přidá krémovou vrstvu mléčné pěny v té správné teplotě.

Dva díly, mléčný systém bez trubiček



Náš systém na mléko má jen 2 části a neobsahuje žádné trubičky nebo jiné skryté díly. Lze jej umýt za pouhých 15 sekund pod tekoucí vodou* nebo v myčce.

Vhodné do myčky



Napěňovač Latte Go můžete mýt v myčce nádobí. Tím ušetříte čas a zajistíte hygienické čištění.

100% keramické mlýnky



Naše mlýnky jsou 100% keramické: extrémně pevné a přesné, takže si můžete vychutnat čerstvou aromatickou kávu z nejméně 20 000 šálků.

Filtr AquaClean



Naše patentovaná inovace, vodní filtr AquaClean, se postará o to, abyste svůj plně automatický kávovar využili co nejlépe. Když filtr vyměníte ve chvíli, kdy si to přístroj vyžádá, nebudete z přístroje muset odstraňovat vodní kámen až do 5 000 šálků* a současně získáte výhodu dokonale čisté vody. Jakmile nainstalujete filtr AquaClean do svého kávovaru, upozornění na nutnost odstranění vodního kamene se automaticky deaktivuje.

Víčko na zásobník




Přístroj LatteGo je vybaven víčkem na zásobník, takže můžete mléko uchovávat v lednici nebo mimo ni.

Uživatelský profil



Chcete-li nastavit objem jakéhokoli nápoje, stiskněte a podržte tlačítko nápoje, dokud se na displeji nezobrazí ikona MEMO. Až bude hrníček obsahovat to správné množství, stiskněte tlačítko OK. Při přípravě nápoje pomocí receptu se zvolená síla aroma automaticky uloží.

Přizpůsobte si svou kávu



Tento plně automatický přístroj nabízí širokou škálu snadno použitelných možností přizpůsobení nápoje podle vaší chuti. Můžete si snadno přizpůsobit a uložit do paměti délku, sílu a teplotu přípravy jednotlivých nápojů. Nebojte se objevovat, experimentovat a vysnít si jakýkoli nápoj.

Specifikace

Země původu

Vyrobeno v: Rumunsku

Obecné specifikace

Snadné čištění a údržba: Kompatibilní s filtrem

AquaClean

Typ karafy: LatteGo

Příprava s mlékem: LatteGo

Uživatelské rozhraní: Základní displej

Technické údaje

Kapacita karafy na mléko: 0,26 L

Kapacita nádoby na odpad: 15 porcí

Frekvence: 50 Hz

Max. výška šálku: 150 mm

Napětí: 230 V

Barva a povrch: PianoBlack

Délka kabelu: >100 cm

Nádoba na odpad: Přístup zepředu

Nádržka na vodu: Přístup shora

Hmotnost výrobku: 7,2 kg

Rozměry výrobku: 221 x 340 x 430 mm

Kapacita kávových zrn: 250 g

Objem nádržky na vodu: 1,8 L

Nastavení

Nastavení síly: 5

Nastavení mlýnku: 5

Nastavení aroma předspařením: Ne

Uživatelské profily: 1

Nastavení teploty: 3

Délka kávy a mléka: Nastavitelná

Rozmanitost

Nápoje: Espresso, Horká voda, Cappuccino, Káva, Mléčná pěna, Latte macchiato, Café' au Lait, Americano

Možnost mleté kávy: Ano

Dvojitý šálek: Ano

Dvojitý šálek mléka: Ne

Další funkce

Automatické oplachování a odstraňování vodního kamene: Ano

Hlavní spínač ZAPNUTÍ/VYPNUTÍ: Ano

Rychlý ohřivač: Ano

Vyjímatelná spařovací jednotka: Ano

