


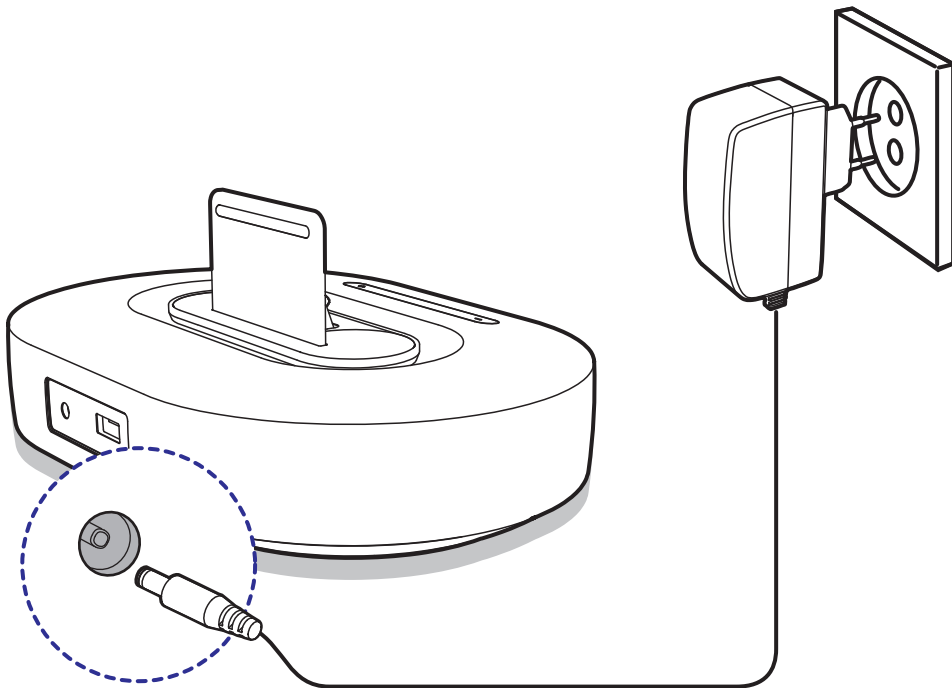
Užregistruokite savo įrenginį ir gaukite  
visą reikiamą pagalbą Internete, adresu:  
[www.philips.com/welcome](http://www.philips.com/welcome)

**DS 1200**



Daugiau apie firmos "Philips" gaminius galite sužinoti  
pasauliniame Interneto tinkle. Svetainės adresas:  
<http://www.philips.com>

Naudojimosi instrukcijų knygelė



**Būkite atsakingi  
Gerbkite autorines teises.**

Dalinis ar pilnas kopijavimas be raštiško autorių teisių savininko sutikimo yra draudžiamas.

Prekių ženklai yra Koninklijke Philips Electronics arba atitinkamų jų savininkų nuosavybė.

Prietaiso informacija gali keistis be išankstinio perspėjimo.

© 2011 Koninklijke Philips Electronics N.V.

Visos teisės saugomos.

Užregistruokite savo prietaisą ir gaukite pagalbą internete

[www.philips.com/welcome](http://www.philips.com/welcome)

## Pastaba

Bet kokie šio prietaiso pakeitimai ar modifikacijos, kurios nėra patvirtintos Philips Consumer Lifestyle, gali panaikinti vartotojo teisę naudotis prietaisu.



Šis prietaisas atitinka Europos bendrijos radijo trikdžių reikalavimus.

Jūsų prietaisas pagamintas iš medžiagų, kurios gali būti perdirbamos ir panaudojamos dar kartą.



Kai šis perbraukto konteinerio simbolis nurodomas ant produkto, tai reiškia, kad produktas yra atitinkantis Europos direktyvą 2002/96/EC.

Laikykitės vietinių taisyklių ir nemeskite seno produkto kartu su kitomis namų apyvokos šiukšlėmis. Teisingas atsikratymas senu produktu padės sumažinti neigiamas pasekmes gamtai ir žmonių sveikatai.



Jūsų prietaise yra naudojamos baterijos, atitinkančios Europos direktyvą 2006/66/EC, jų negalima atsikratyti kartu su kitomis namų apyvokos šiukšlėmis.

Laikykitės vietinių taisyklių ir pasidomėkite apie panaudotų baterijų surinkimą, nes teisingas atsikratymas senu produktu padės sumažinti neigiamas pasekmes gamtai ir žmonių sveikatai.

## Aplinkosaugos informacija

Mes nenaudojome nereikalingų pakavimo medžiagų. Pakuotę galima lengvai atskirti į tris medžiagas: kartonas (dėžutė), poliesteris (apsaugos) ir polietilenas (maišeliai, apsauginės putų juostelės). Jūsų prietaisas pagamintas iš medžiagų, kurios gali būti perdirbamos ir panaudojamos dar kartą, jei tai atlieka specializuota kompanija. Prašome pasidomėti vietinėmis taisyklėmis apie pakuotę, išsekusių baterijų ir senos įrangos išmetimą.



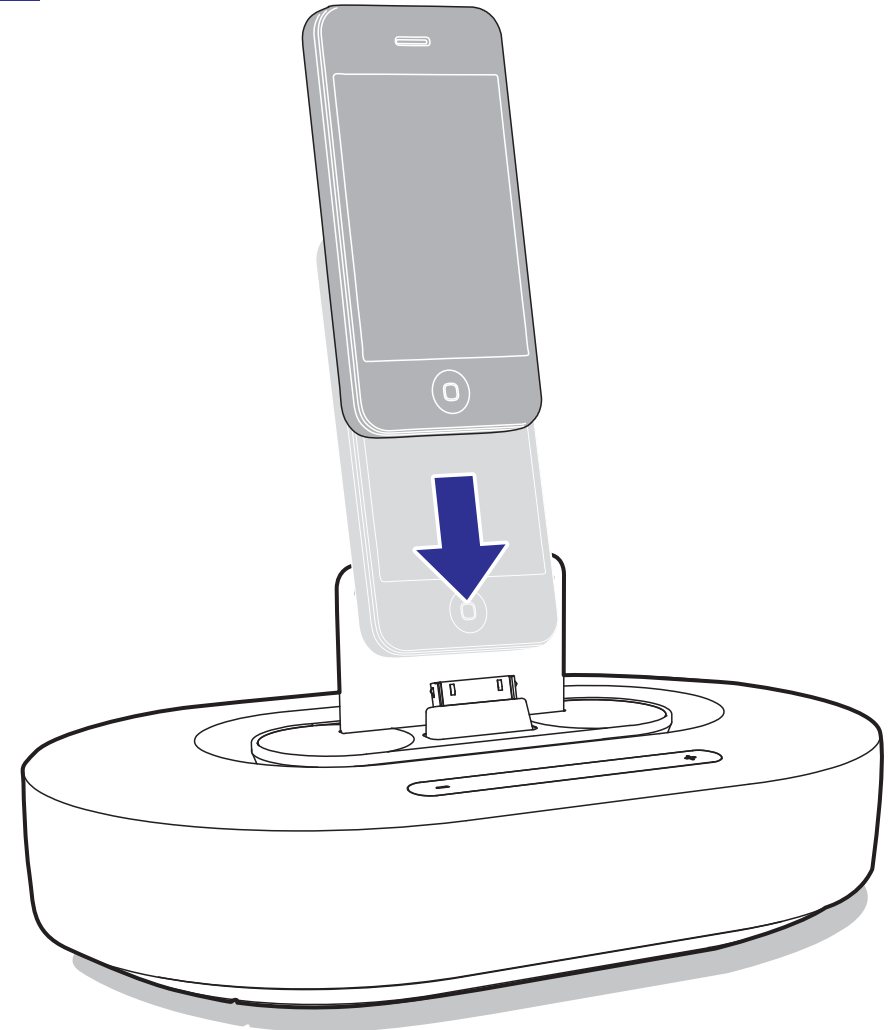
“Made for iPod”, “Made for iPhone” ir “Made for iPad” reiškia, kad elektroninis priedas yra sukurtas naudojimui specifiai su iPod, iPhone ar iPad atitinkamai, ir yra sertifikuotas gamintojo atitikti Apple veikimo standartus. Apple nėra atsakingas už šio prietaiso veikimą ir atitikimą saugumo ir priežiūros standartams. Atkreipkite dėmesį, kad šio priedo naudojimas su iPod, iPhone arba iPad gali paveikti bevielio ryšio veikimą.

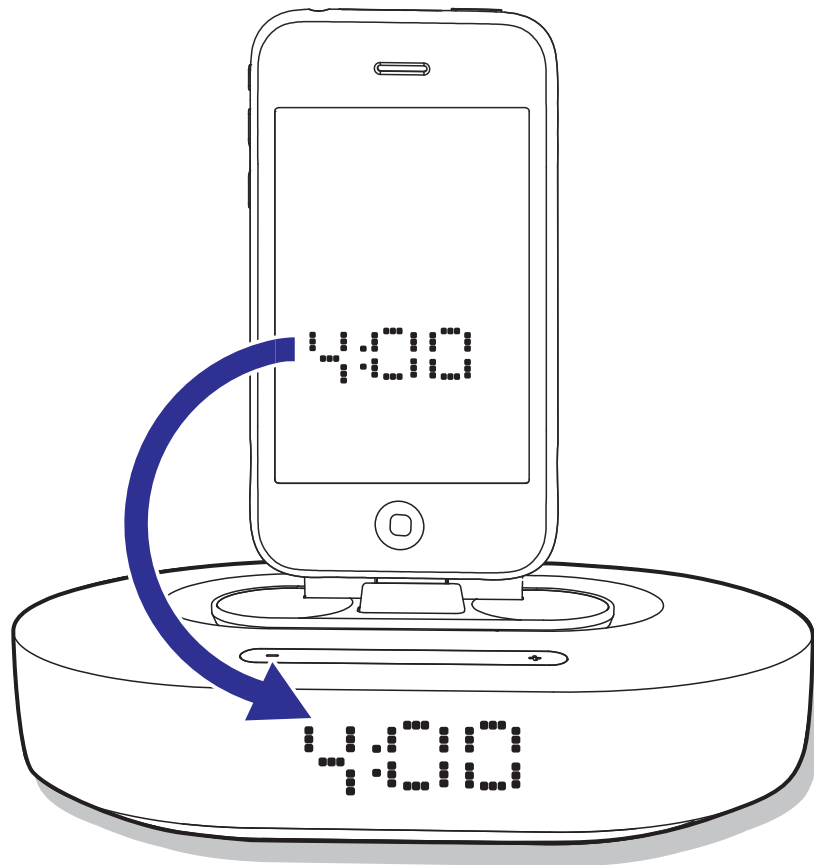
iPod ir iPhone yra Apple Inc. priklausantys prekės ženklai, registruoti JAV ir kitose šalyse. iPad yra Apple Inc. priklausantis prekės ženklas.

### Pastaba

- Informacinė prietaiso plokštelė yra prietaiso galinėje dalyje.

## Greitos pradžios gidas





Sveikiname su nauju pirkiniu ir sveiki prisijungę prie Philips!

Norėdami pilnai naudotis Philips siūloma pagalba, užregistruokite savo prietaisą [www.philips.com/welcome](http://www.philips.com/welcome).

### Saugumas



Šis “žaibas” nurodo neizoliuotą medžiagą jūsų prietaise, kuri gali sukelti elektros šoką. Visų saugumui jūsų namuose, nepašalinkite prietaiso dangčio.

“Šauktukas” nurodo funkcijas, į kurias jūs turėtumėte atkreipti ypatingą dėmesį ir perskaityti pridedamą informaciją, kad apsisaugotumėte nuo veikimo ir priežiūros problemų.

**ĮSPĖJIMAS:** Norėdami sumažinti gaisro ar elektros šoko riziką, nelaikykite šio prietaiso Lietuje ar drėgmėje, taip pat objektai su skysčiais, tokie kaip vazos, neturėtų būti statomi ant šio prietaiso.

**ATSARGIAI:** Norėdami apsisaugoti nuo elektros šoko, parinkite rozetės lizdą, tinkamą kištukui, bei pilnai įstatykite.

Naudokite tik tuos priedus / aksesuarus, kuriuos nurodo gamintojas.

Ant prietaiso niekas neturėtų lašėti ar taškytis.

Nedėkite jokių galimo pavojaus šaltinių ant prietaiso (pvz. indų su skysčiais, degančių žvakių).

### ⚠ Įspėjimas

- Kur srovės kištukas ar prietaiso šakotuvas yra naudojamas kaip atjungimo prietaisas, atjungimo prietaisas turi visuomet būti veikiantis.

### ⚠ Įspėjimas

- Niekomet nepašalinkite šio prietaiso korpuso.
- Jokių šio prietaiso dalių sutepti nereikia.
- Niekomet nestatykite šio prietaiso ant kitos elektroninės įrangos.
- Laikykite šį prietaisą toliau nuo tiesioginių saulės spindulių, atviros liepsnos ar karščio.
- Įsitinkite, kad visuomet turite lengvą priėjimą prie rozetės, kad galėtumėte lengvai atjungti prietaisą nuo elektros tinklo.

## Techniniai duomenys

### Stiprintuvas

Išvesties galia .....4 W RMS

Signalo / triukšmo santykis .....85 dB

### Bendra informacija

AC energija (srovės adapteris) .....OH-1018A0603000U-VDE/-UK/ -SAA/-CCC/-IR/-UL (Philips)  
Įvestis : 100-240V-50/60Hz 650mA MAX  
Išvestis: 6V === 3A

Energijos suvartojimas veikimo metu.....<25W

Energijos suvartojimas ekonominiame budėjimo režime .....<2W

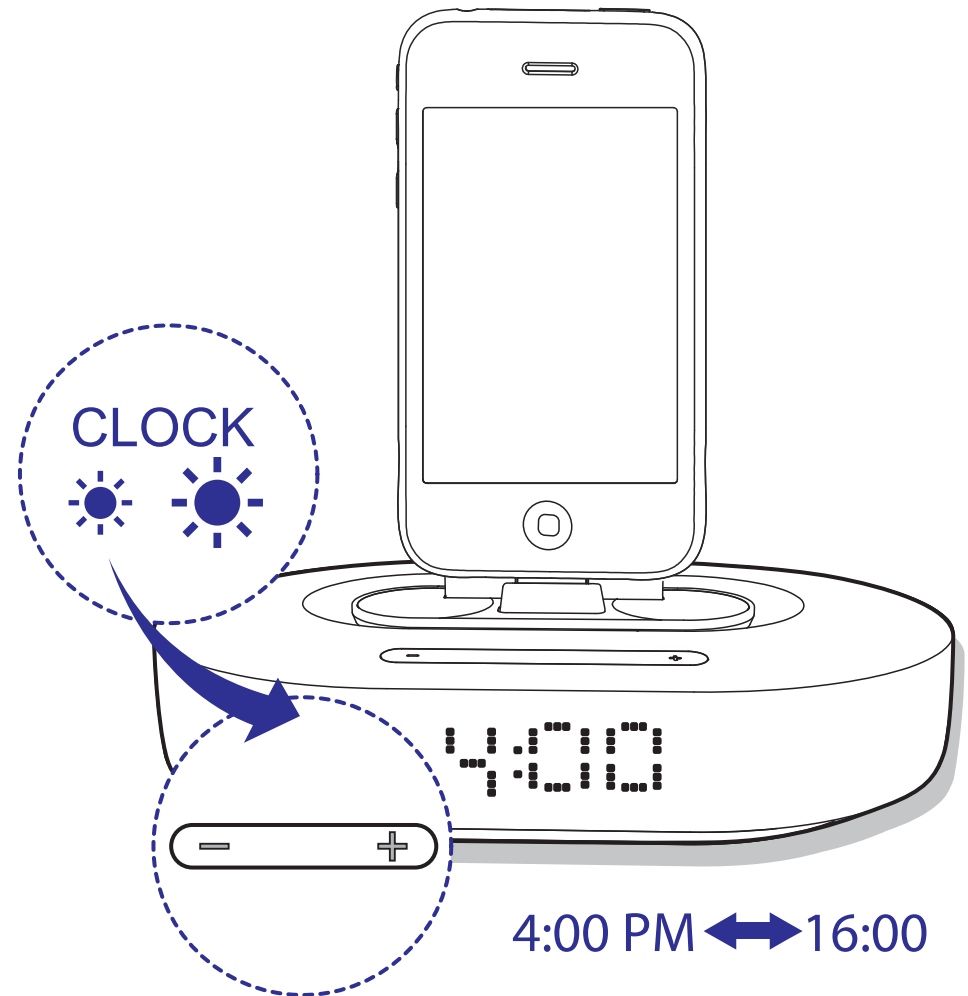
Išmatavimai – Pagrindinio prietaiso (Plotis x aukštis x gylis) .....208 x 82 x 140 mm

Svoris – Pagrindinio prietaiso .....0,74 kg

## Saugumo informacija




## Greitos pradžios gidas





VOLUME



iPod touch(1G,2G,3G,4G)



iPhone, iPhone 3G, iPhone 3GS



iPhone 4



iPod nano 1G



iPod nano 2G



iPod nano 3G



iPod nano 4G



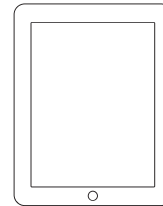
iPod nano 5G



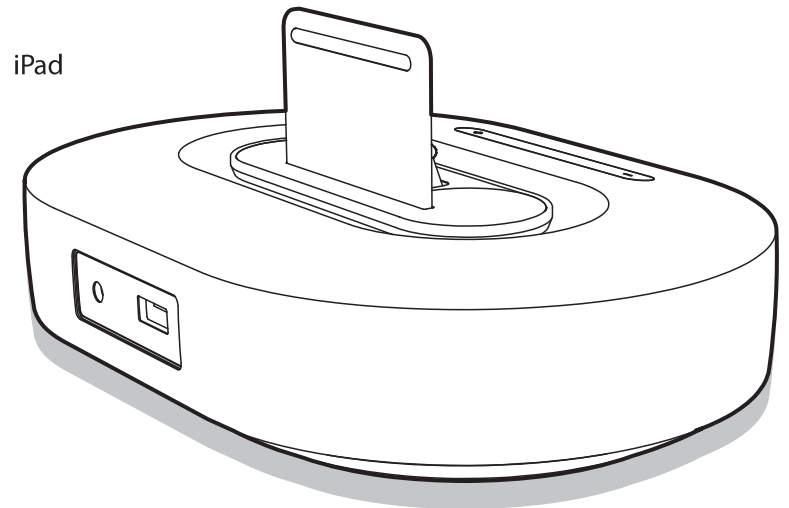
iPod nano 6G



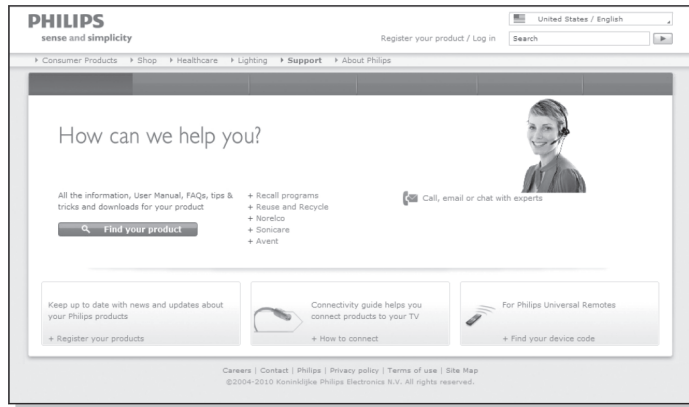
iPod mini



iPad



Prieš naudodamiesi prietaisu, perskaitykite pridedamą saugumo informaciją.



Reikia pagalbos? Pagalba internete.

