

Alati seal, et teid aidata

Registreerige oma toode ja saage abi kodulehelt
www.philips.com/support



Akupank

DLP3600U/10


DLP5200

DLP7800

Eestikeelne kasutusjuhend

PHILIPS

Kiire alustamise juhend



Sisend: 5V === 1000mA
 Väljund: 5V === 1000mA
 Aku mahutavus: 3600mAh




või

DLP3600U 4-8h



Sisend: 5V === 1000mA
 Väljund: 5V === 1000mA
 Aku mahutavus: 5200mAh




või

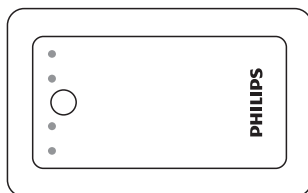
DLP5200 5.5-11h



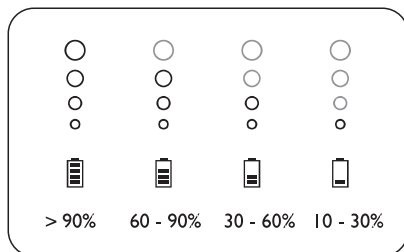
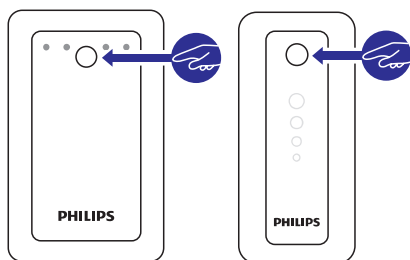
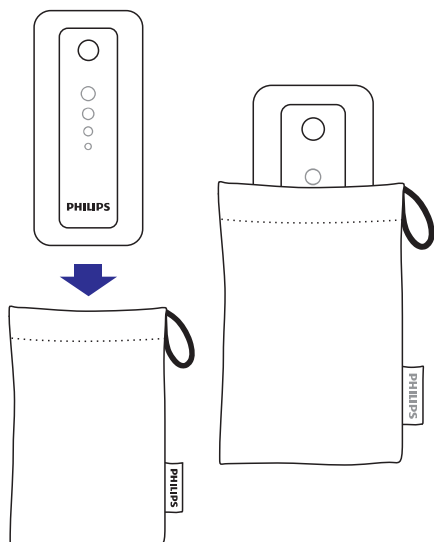
Sisend: 5V === 1000mA
 Väljund: 5V === max 2100mA
 Aku mahutavus: 7800mAh



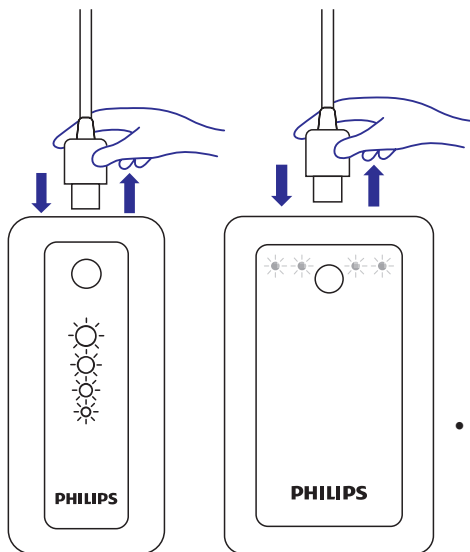
DLP7800 8.5-16h




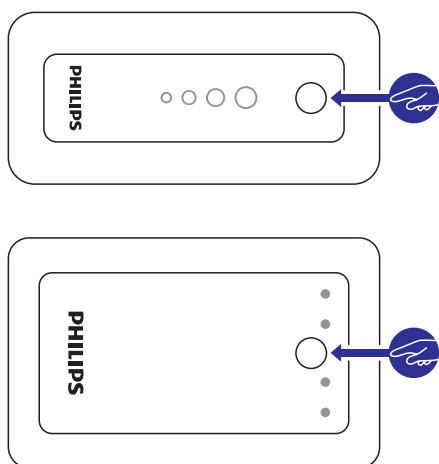
- Kui laete patareisid ning laadimine ei alga automaatselt, siis vajutage sellele nupule.



Kiire alustamise juhend



- Ütlelaadimise kaitse
Taasühendage laadimiskaabel, kui indikaator laadimise ajal vilgub.



Mõeldud vaid 5V seadmete jaoks.
(5V === 1000mA)

- Laadimise alustamiseks vajutage nupule.
- Ei sisalda kaablit Apple ja mõnede Blackberry seeria toodete jaoks.

Toote ohutus

Ettevaatust

Vigastuste ohu vältimiseks peate neid ohutuslaseid juhendeid põhjalikult lugema ning kõikide siin kirjeldatud juhiste ja protsessidega nõustuma:

1. Kui seadmes on patareid, siis ei tohi seda jätta liigse kuumuse kätte, nt otsene päikesevalgus, tuli või sarnane.
2. Ärge laadige niisketes või märgades tingimustes.
3. Ärge kasutage seadet plahvatusohtlike gaaside või tuleohtlike materjalide läheduses.
4. Ärge põletage ega tuhastage seadet.
5. Vältige kontakti patarei kemikaalidega.
6. Ärge kukutage seadet maha. Ärge purustage, pörgatage ega mehhaaniliselt kuritarvitage seadet.
7. Plahvatusoht, kui patarei on asendatud valet tüüpi patareiga.
8. Visake vanad patareid ära vastavalt juhistele.
9. Tegevustemperatuur 0~35°C.

Toote ümbertöötlemine

Teie seade koosneb kõrgekvaliteedilistest materjalidest ja osadest, mida on võimalik taaskasutada ja ümber töödelda

Hoiatus

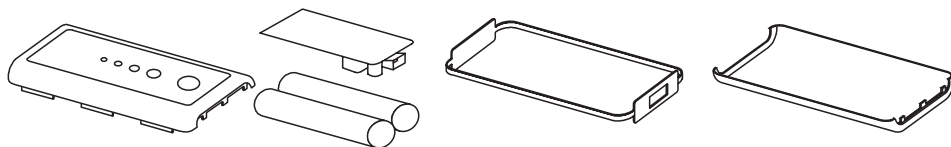
- Sisseehitatud patarei eemaldamine katkestab garantii ning võib toote hävitada.
- Järgmised eemaldamise ja hävitamise instruksioonid on sammud, mida tuleb sooritada vaid toote eluea lõpus.

Teie seade sisaldab Euroopa direktiivile 2006/66/EL vastavat sisseehitatud taaskasutatavat patareid, mida ei tohi hävitada harilikku majapidamisprügi hulgas.



Toote ohutus

Oma toote ohutuse ja toimimise tagamiseks viige oma toode ametlikku kogumispunkti või teeninduskeskusesse, kus professionaalid saavad patarei eemaldada või asendada:



Palun tutvuge kohalike reeglitega vanade patareide kogumise kohta. Korrektne patareide hävitamine aitab vältida kahju keskkonnale ja inimestele.

FCC teade

See seade vastab FCC reeglite osale 15. Kasutamine on lubatud järgmisel kahel juhul:

- (1) see seade ei tohi põhjustada kahjulikku interferentsi, ning
- (2) see seade peab vastu võtma igasuguse interferentsi, kaasa arvatud interferentsi, mis põhjustab mitte soovitud tegevust.

Märkus:


Seda seadet on testitud ning leitud, et vastavalt FCC reeglite osale 15 vastab see Klass B digitaalseadme limiitidele. Need limiidid on loodud, et pakkuda mõistlikku kaitset eluasemes esineva kahjuliku interferentsi vastu. See seade genereerib, kasutab ning võib kiirgada raadiosageduse energiat ning, kui seda ei kasutata vastavalt juhistele, võib see põhjustada kahjulikku interferentsi raadioühendustes. Samas ei ole garantiid, et interferents alati esineb kindlates tingimustes. Kui see seade põhjustab kahjulikku interferentsi raadio või televisiooni vastuvõtus (saate seda teada, kui lülitate seadet sisse või välja), siis kasutaja võib proovida järgmisi meetmeid:

- Liigutage vastuvõtuantenn teise kohta.
- Suurendage vahemaad seadme ja vastuvõtja vahel.
- Ühendage seade voluringis olevasse pistikusse, millesse ei ole ühendatud vastuvõtjat.
- Konsulteerige abi saamiseks edasimüüja või kogenud raadio/televisiooni tehnikuga.

WEEE märged DFU peal: "Informatsioon kasutajale"



Vana toote ja patareide hävitamine. Teie seade koosneb kõrgekvaliteedilistest materjalidest ja osadest, mida on võimalik taaskasutada ja ümber töödelda. See mahatõmmatud prügikasti tähis näitab, et seade vastab Euroopa direktiivile 2002/96/EK. Palun tutvuge kohalike nõuete ja võimalustega vanade elektroonikaseadmete kogumise kohta. Palun toimige vastavate regulatsioonide kohaselt ja ärge hävitage seadet hariliku majapidamisprügi hulgas. Korrektne seadme ja sisseehitatud patarei hävitamine aitab vältida kahju keskkonnale ja inimtervisele.



Külastage Philipsit internetis:
<http://www.philips.com>