

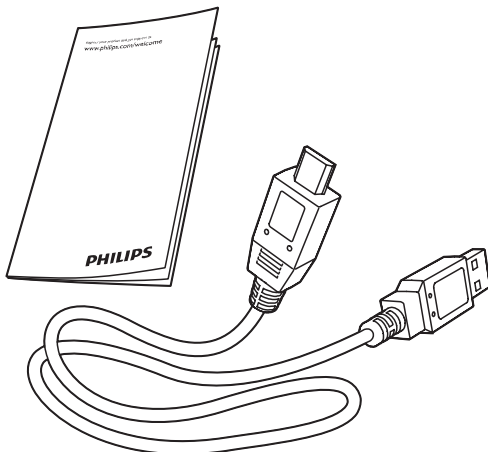
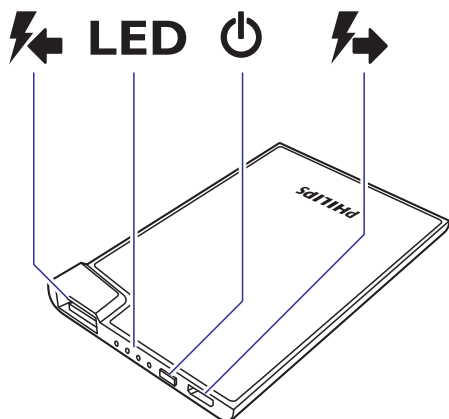
Registreerige oma toode ja saage abi kodulehelt  
[www.philips.com/welcome](http://www.philips.com/welcome)

## DLP2241B/10 Kaasaskantav vooluallikas



Eestikeelne kasutusjuhend

**PHILIPS**

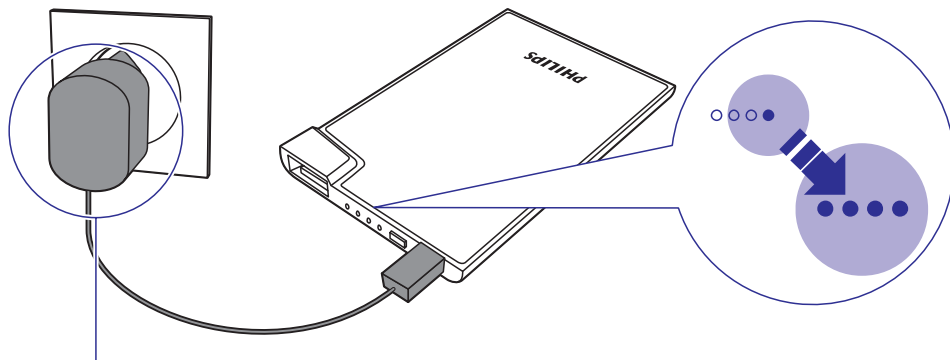
**1**

⏻ Voolunupp

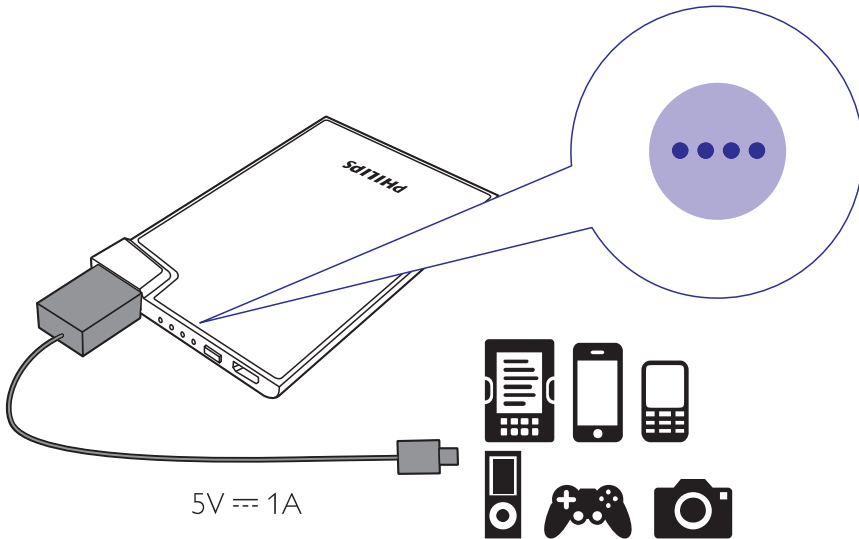
⚡ Laadimispesa

⚡ Väljundpesa


LED ●●●● >90%  
 ○●●● 60%–90%  
 ○○●● 30%–60%  
 ○○○● 10%–30%

**2**

Müüakse eraldi



### Miks ma ei saa oma kaasaskantavat vooluallikat laadida?

- Kui voolutuli lülitub 30 sekundi pärast välja, siis:
    - Vajutage nupule , et alustada laadimist veel mõned korrad.
    - Vahetage oma micro-USB kaabel välja.
- Kui kumbki nendest sammudest ei aita, siis on vooluallika aku ületanud oma eluea ning te peate vooluallika välja vahetama.


### Miks mu kaasaskantava vooluallikaga ühendatud seade ei lae?

- Kui voolutuli lülitub pärast minutilist laadimist välja, on teie seadme voolutarbimine suurem, kui vooluallikas suudab toita.
- Kui voolutuli vilgub paar korda enne välja lülitamist, siis laadige vooluallikat mõned sekundid, et lühisekaitse režiim algseadistada.
- Kui probleem endiselt säilib, siis lõpetage vooluallikaga laadimine. Teie seadmel võib olla sisemine lühis või seadme elektritarbimine on hetkel liiga suur.



2015 © WOOX Innovations Limited. Kõik õigused kaitstud.

Philips ja Philipsi kilp on äriühingule Koninklijke Philips Electronics N.V. kuuluvad registreeritud kaubamärgid ning äriühing WOOX Innovations Limited kasutab neid litsentsi alusel.



Külastage Philipsit internetis:  
<http://www.philips.com/AVENT>