

Always there to help you

Register your product and get support at
www.philips.com/welcome

Question?
Contact
Philips



CSP415



CSP515



CSP615



CSP6911

Посібник користувача

PHILIPS

Зміст

1 Важливо	2
Безпека	2
Примітка	2

2 Автомобільні стерео гучномовці	3
Вступ	3
Комплектація упаковки	3

3 Встановлення	4
Варіант 1: кріплення до дверей (передніх чи задніх)	4
Варіант 2: кріплення до задньої полиці	8

4 Інформація про виріб	8
-------------------------------	----------

5 Усунення несправностей	9
---------------------------------	----------

1 Важливо

Безпека

- Перед тим як використовувати пристрій, уважно прочитайте всі інструкції. Якщо виріб буде пошкоджено внаслідок недотримання інструкцій, гарантійні зобов'язання не будуть застосовуватись.
- Для безпечного та надійного встановлення пристрою використовуйте лише монтажне обладнання із комплекту.
- Не використовуйте систему гучномовців постійно з потужністю, що перевищує максимальну.
- Тримайте кредитні картки, годинники, записані касети тощо з магнітним кодуванням подалі від системи гучномовців, щоб запобігти пошкодженню, яке можуть спричинити магніти в гучномовцях.
- Чистіть пристрій м'якою, вологою ганчіркою. У жодному разі не використовуйте для пристрою таких речовин, як спирт, хімікати чи побутові миючі засоби.

Примітка

Цей виріб відповідає усім вимогам Європейського Союзу щодо радіоперешкод.



001

Інформація про довкілля

Для упаковки виробу було використано лише потрібні матеріали. Ми подбали про те, щоб упаковку можна було легко розділити на три види матеріалу: картон (коробка), пінополістирол (амортизуючий матеріал) та поліетилен (пакети, захисний пінопластовий лист).

Система містить матеріали, які в розібраному вигляді можна здати на переробку та повторне використання у відповідний центр.

Утилізуйте пакувальні матеріали, використані батареї та непотрібні пристрої відповідно до місцевих правових норм.

Внесення будь-яких змін чи модифікації цього пристрою, які не є позитивно схвалені компанією WOOX Innovations, можуть позбавити користувачів права користуватися цим пристроєм.

2013 © WOOX Innovations Limited. Усі права застережено.

Технічні характеристики виробів можуть бути змінені без попередження. Компанія WOOX залишає за собою право у будь-який момент змінювати вироби, не зобов'язуючись відповідним чином змінювати попередньо реалізовані вироби.

2 Автомобільні стерео гучномовці

Вітаємо вас із покупкою та ласкаво просимо до клубу Philips!
Щоб уповні скористатися підтримкою, яку пропонує Philips, зареєструйте свій виріб на веб-сайті www.philips.com/welcome.

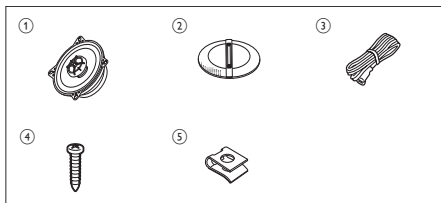
Вступ

Ці гучномовці забезпечують потужне та реалістичне звучання музики.

Комплектація упаковки

Перевірте вміст упакування:

- 1 Гучномовці (x2)
- 2 Сітка решітки + рамка (x2)
- 3 Кабель гучномовців (x2)
- 4 Гвинт (x8)
- 5 Шрапнель (x8)

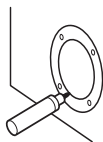


3 Встановлення

Для кріплення гучномовця потрібна глибина щонайменше 46 мм. Виміряйте глибину ділянки, де потрібно прикріпити гучномовець, і перевірте, чи гучномовець не заступає інших деталей автомобіля.

Варіант 1: кріплення до дверей (передніх чи задніх)

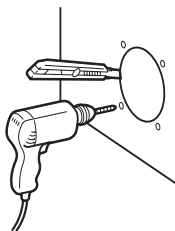
Гучномовці можна прикріпити до передніх/задніх дверей автомобіля.



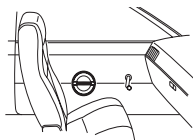


- Слідкуйте, щоб не було перешкод біля місця для кріплення на дверях.
- Отвір для кріплення може бути вже вирізано у внутрішній панелі дверей (передніх чи задніх). У такому разі потрібно лише модифікувати панель.
- Слідкуйте, щоб роз'єми гучномовців, рамка чи магніт не перешкождали роботі внутрішніх частин, таких як віконний механізм у дверях (коли Ви відкриваєте чи закриваєте вікно) тощо. Також слідкуйте, щоб решітка гучномовців не торкалася внутрішніх пристосувань, таких як ручки склопідйомника, ручки дверей, ручки крісла тощо.

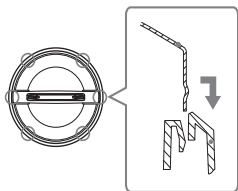
- 1 Вимкніть запалювання автомобіля.
 - Якщо живлення увімкнено, звук клацання, спричинений підключенням, може пошкодити гучномовці.
- 2 Виріжте шаблон для кріплення із упаковки.
- 3 Прикладіть шаблон до місця, вибраного для кріплення гучномовця.
- 4 Позначте отвір для вирізання і 4 отвори для гвинтів.



- 5 Виріжте позначену ділянку та просвердліть отвори для гвинтів.

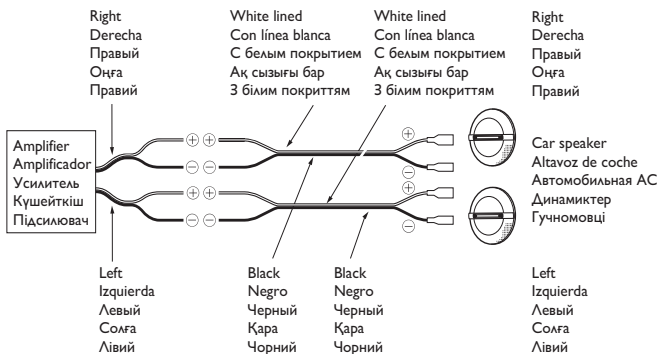


6 Зніміть сітку решітки.



7 Оголіть дроти гучномовців і під'єднайте їх до підсилювача.

- Білий дрiт: під'єднайте до від'ємного роз'єму (-)
- Чорний (з білим покриттям) дрiт: під'єднайте до додатного (+) роз'єму






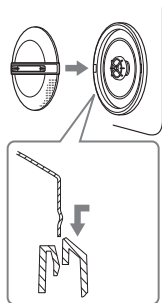
Примітка

- Уважно співставляйте роз'єми "лівий", "правий" та "+" і "-". Недотримання полярності може знизити якість звуку.
- Два гучномовці по 4 Ом, підключені в стереорежимі, здійснюють навантаження в 8 Ом на кожен канал підсилювача. Більшість двоканальних підсилювачів працюють належним чином в такій конфігурації. Однак, два гучномовці по 4 Ом, підключені паралельно за "містковою" схемою до двоканального підсилювача, забезпечують навантаження підсилювача в 2 Ом у монорежимі. Більшість 2-канальних підсилювачів не підтримують навантаження 2 Ом у монорежимі! Можна пошкодити підсилювач!

8 Прикріпіть гучномовець, як показано нижче.



9 Притисніть і вставте краї сітки решітки.



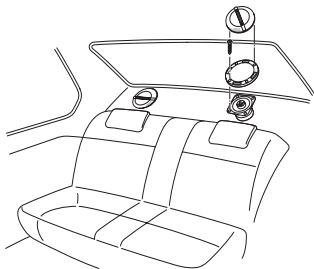


Порада

- За потреби решітку гучномовців можна встановити без сітки.

Варіант 2: кріплення до задньої полиці

Гучномовці можна також прикріпити до задньої полиці. Для кріплення гучномовців до задньої полиці виконайте кроки в розділі «Варіант 1: кріплення до дверей».



4 Інформація про вибір



Примітка

- Інформація про вибір може бути змінена без попередження.

Модель	CSP415	CSP515
Тип гучномовця	10-см 2-смуговий коаксіальний гучномовець	13-см 2-смуговий коаксіальний гучномовець
Потужність RMS (Вати)	30 Вт	35 Вт

Модель	CSP415	CSP515
Максимальна потужність музики (Вати)	150 Вт	180 Вт
Чутливість (дБ/Вт/м)	88 дБ	89 дБ
Частота відповіді (Гц)	50–30 кГц	45–30 кГц
Опір (Оми)	4 Ом	4 Ом
Маса магніту (г)	124,74 г	181,44 г
Глибина кріплення (мм)	46 мм	47 мм

Модель	CSP615	CSP6911
Тип гучномовця	16,5-см 2-смуговий коаксіальний гучномовець	16x24-см 3-смуговий гучномовець із трьох головок
Потужність RMS (Вати)	40 Вт	50 Вт
Максимальна потужність музики (Вати)	210 Вт	300 Вт
Чутливість (дБ/Вт/м)	90 дБ	90 дБ
Частота відповіді (Гц)	40–30 кГц	28–32 кГц
Опір (Оми)	4 Ом	4 Ом
Маса магніту (г)	215,46 г	357,21 г
Глибина кріплення (мм)	58 мм	78 мм

5 Усунення несправностей

Щоб зберегти дію гарантії, ніколи не намагайтеся самостійно ремонтувати систему.

Якщо під час використання цього пристрою виникають проблеми, відвідайте веб-сайт (www.philips.com/welcome). Коли Ви звертаєтесь до компанії Philips, пристрій, номер моделі та серійний номер мають бути під руками.

ГАРАНТІЙНИЙ ТАЛОН

Україна

Місце для прикріплення
касового і товарного чеків

Заповнення обов'язково

Заповнення обов'язково

Заповнення обов'язково

Заповнення обов'язково

Заповнення обов'язково

Заповнення обов'язково

Заповнення бажано

Вибір отримав у справному стані, в повній комплектності, з інструкцією по експлуатації українською мовою. З усіма технічними характеристиками, функціональними можливостями і правилами експлуатації ознайомлений. Вибір оглянуто та перевірено в моїй присутності, претензій щодо якості і зовнішнього вигляду не маю. Все зазначене в інструкції по експлуатації та гарантійному талоні зобов'язуюсь виконувати і гарантую виконання всіма користувачами виробу.

З умовами гарантії ознайомлений і згоден.

(П.І.Б. та підпис покупця)

Увага! Вимагайте повного заповнення гарантійного талону продавцем!

Гарантійний талон недійсний при його неправильному або неповному заповненні, без печатки продавця і підпису покупця. Касовий і товарний чеки про купівлю повинні бути прикріплені до цього гарантійного талону.

Шановний Споживач!

Дякуємо Вам за покупку виробу під торговою маркою Philips

При купівлі виробу переконатися правильність заповнення гарантійного талону. Серійний номер та найменування моделі придбаного Вами виробу повинні бути ідентичні запису в гарантійному талоні. Не допускається внесення в талон жодних змін, виправлень. У разі несправильного або неповного заповнення гарантійного талону, а також якщо чек не прикріплений до гарантійного талону при купівлі Вами виробу - негарантію зверніться до продавця.

Виріб являєть технічно складним товаром. При дбайливому у використанні його відповідно до правил експлуатації він буде надійно служити Вам довгі роки. У ході експлуатації виробу не допускайте механічних пошкоджень виробу, пошкодження всередині сторонніх предметів, рідин, комах та ін, протягом усього терміну служби. Стежте за збереженням повної ідентифікаційної інформації з найменуванням моделі та серійного номеру на виробі. Щоб уникнути можливих непорозумінь зберігайте протягом всього терміну служби документи, що додаються до виробу при його продажу (даній гарантійний талон, товарний і касовий чеки, накладні, інструкцію користувача та інші документи). Якщо в процесі експлуатації Ви виявите, що параметри роботи виробу відрізняються від зазначених в інструкції користувача, зверніться будь ласка, за консультацією до Інформаційного Центру.

Виробник: «VOOX Innovations Limited» (ВООКС Інновейшнз Лімітед), в'їтний поверх будова Філіпс Електронікс, 5 Сайне Парк Лет Авеню, Гонконг Сайне Парк, Шангї, Нью Територія, Гонконг. Імпортер: ТОВ «ВООКС ІННОВЕШІНС УКРАЇНА», Укрaina, 03038, м. Київ, вул.М.Гришинева, 4. Якщо придбаний Вами виріб потребує спеціальної установки і підключення, рекомендуємо звернутися в організацію, що спеціалізується на наданні таких послуг. Особа (компанія), яка здійснює Вам установку, несе відповідальність за правильність проведення роботи. Пам'ятайте, кваліфіковане встановлення та підключення виробу істотно діє його подальшого повноцінного функціонування та гарантійного обслуговування.

Термін та умови гарантії:

Назва виробу	Гарантійний строк*	Строк служби*
Домашній медіацентр	1 рік	5 років
Станційнарі аудіо / відеосистеми, програвачі, переносні автомагінітоли, автомобільні медіацентри та підсилювачі	1 рік	3 роки
Портативні пристрої, переносні програвачі, диктофони, диктофони, фотоапарати, комп'ютерна периферія, автомобільна акустика, індивідуальні	1 рік	1 рік
приймачперешкоди пристрої, обслуговувальний пульта ДУ, навушники безпроводові		

* Відсоток гарантії з дня передачі товару споживачеві або з дати виставлення, якщо дату передачі вказати неможливо. Дату виставлення виробу Ви можете вказати по серійному номеру (XXXXRRHHXXXX, де РР - рік, НН номер тижня, х - будь-який символ). Прислать: A.021328123456 - дата виставлення 28 тиждів 2013р. У випадку укладення при вказанні дати виставлення зверніться, будь ласка, до Інформаційного Центру.

Ця гарантія поширюється тільки на вироби: 1. які мають повну ідентифікаційну інформацію, придбані та використовуються винятково для особистих, сімейних, домашніх і інших потреб, не пов'язаних зі здійсненням підприємницької діяльності; по закінченню терміну служби зверніться до авторизованого сервісного центру для проведення профілактичних робіт та отримання рекомендацій щодо подальшої експлуатації виробу.

2. офіційно імпортовані на територію України.

3. при пред'явленні гарантійного талону, заповненого в момент продажу товару, і з обов'язковим зазначенням: моделі виробу, серійного номеру, дати продажу і повного торговельної організації;

Гарантія обслуговування не поширюється на вироби, недовольні яких виникли внаслідок:

1. порушення Споживачем правил експлуатації, зберігання або транспортування виробу;
2. вступлення або невиконання обов'язку оформлення виробу згідно рекомендацій інструкції по експлуатації;
3. використання нестандартних аксесуарів та/або витратних матеріалів, передбачених інструментом по експлуатації (якщо їх використання спричинило порушення працездатності виробу);
4. дій третьої особи:
 - ремонту несвоєчасними особами, внесення неспеціалізованих виробничим конструктивних або електронічних змін і змін програмного забезпечення;
 - вхідлення від Державних Технічних Стандартів (ГОСТів) і норми введення, телекомунікаційних і кабельних мереж;
 - несправильної установки та/або підключення виробу;
 - підключення виробу до іншого виробу/товару в не авторизованому стані (будь-які з'єднання повинні здійснюватися тільки після відключення всіх виробів/товарів від електромережі).
 - 5. дій непереборної сили (стихія, пожежа, крадіжка, блискавка тощо).

Гарантія не поширюється також на витратні матеріали та аксесуари встановлені, але не обмежуючись наступними: провідники навушників, чохли, з'єднувачі кабелів, виробні зі скла, змінені лампи, батареї та акумулювальні, захисні екрани, інші деталі з обмеженим терміном служби.

Гарантія не надається у разі виправлення і підборки необхідних документів, а також на неофіційно імпортовані вироби (гарантія надається організацією, яка імпортувала вироби).

Умови гарантії не порушують прав, наданих споживачеві згідно з чинним законодавством. Права надані споживачеві згідно зі ст. 8 Закону України «Про захист прав споживачів» виконуються тільки у разі підтвердження виявлених недовольств уповноваженими сервісними центрами.

Інформацію про найближчі до Вас сервісні центри, години їх роботи, а також інформацію про продукцію Philips Ви можете отримати в Інформаційному центрі за телефоном 0-800-500-697 (дзвінок безкоштовний зі стаціонарних телефонів) або на сайті www.philips.ua.

Зареєструйте свій виріб на сайті www.Philips.ru/welcome і дізнайтеся про переваги участі в Клубі Philips



2013 © WOOX Innovations Limited.

All rights reserved.

This product was brought to the market by WOOX Innovations Limited or one of its affiliates, further referred to in this document as WOOX Innovations, and is the manufacturer of the product. WOOX Innovations is the warrantor in relation to the product with which this booklet was packaged. Philips and the Philips Shield Emblem are registered trademarks of Koninklijke Philips N.V.

CSP415\515\615\6911_00_UM_V3.2

