



Schnellstartanleitung

CD280/CD285

PHILIPS

Was ist im Lieferumfang?



Mobilteil



Ladestation



Netzteil



Mode d'emploi
Guide de mise en route
Garantie

Hinweis

- In einigen Ländern müssen Sie den Leitungsadapter mit dem Telefonkabel verbinden und anschließend das Telefonkabel in die Telefonbuchse stecken.

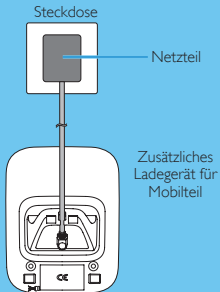
Vorsicht

- Verwenden Sie nur die mitgelieferten Akkus und das mitgelieferte Netzteil.

1

Anschließen

Anschließen der Basisstation

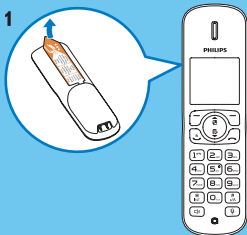



Schließen Sie das Netzkabel wie folgt an:

- an die DC-Eingangsbuchse an der Unterseite der zusätzlichen Ladestation;
- an eine Steckdose.

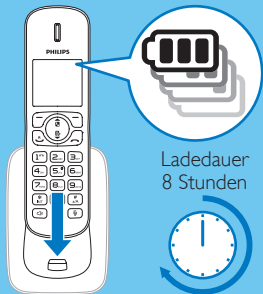
2 Erste Schritte

Konfigurieren Ihres Telefons



- 1 Die Akkus sind im Mobilteil vorinstalliert. Ziehen Sie das Klebeband von der Akkuabdeckung ab, bevor Sie die Akkus aufladen.
- 2 Stellen Sie das Datum und die Uhrzeit ein.
 - Wenn die Uhrzeit im 12-Stunden-Format angezeigt werden soll, drücken Sie , um **[AM]** oder **[PM]** auszuwählen.

Aufladen Ihres Telefons



Setzen Sie das Mobilteil in die Basisstation, um es zu laden. Wenn das Mobilteil richtig in die Basisstation gesetzt wird, ertönt ein akustisches Signal.

↳ Das Mobilteil wird aufgeladen.

Hinweis Laden Sie die Akkus vor der ersten Verwendung 8 Stunden lang auf.

Überprüfen des Akkuladestands



Wenn sich das Mobilteil nicht in der Basis- bzw. Ladestation befindet, zeigen die Balken den Akkuladestand an (voll, mittel, niedrig).






Wenn sich das Mobilteil auf der Basis- bzw. Ladestation befindet, zeigen die blinkenden Balken den Ladevorgang an.





Das leere Batteriesymbol blinkt, und Sie hören einen Signalton. Der Akkuladestand ist niedrig; der Akku sollte aufgeladen werden.

3 Verwenden

Anrufe

- Um einen Anruf zu tätigen, drücken Sie , und wählen Sie die Telefonnummer.
- Um einen Anruf anzunehmen, drücken Sie , wenn das Telefon klingelt.
- Um einen Anruf zu beenden, drücken Sie .

Einstellen der Lautstärke des Ohrhörers

Drücken Sie  oder , um die Lautstärke während eines Anrufs einzustellen.



Die Vervielfältigung als Ganzes oder in Teilen ohne schriftliche Genehmigung des Urheberrechtsinhabers ist verboten.
Die Marken sind Eigentum von Koninklijke Philips Electronics N.V. oder ihrer jeweiligen Besitzer.
© 2009 Koninklijke Philips Electronics N.V.
Alle Rechte vorbehalten.

Willkommen bei Philips

Registrieren Sie Ihr Produkt unter www.philips.com/welcome.

Benötigen Sie Hilfe?

Benutzerhandbuch

Weitere Informationen finden Sie im Benutzerhandbuch, das mit Ihrem neuen Telefon geliefert wurde.

Online-Hilfe

www.philips.com/support



CE 0168

QSG_CD280-285_DE_V1.0
WK11162