

**PHILIPS**

Portable speaker

BT55

# Εγχειρίδιο χρήσης



Καταχωρήστε το προϊόν σας και λάβετε υποστήριξη από τη διεύθυνση  
[www.philips.com/support](http://www.philips.com/support)

# Πίνακας περιεχομένων

<b>1</b>	<b>Σημαντικό</b>	<b>2</b>
<b>2</b>	<b>Δήλωση</b>	<b>2</b>
	Συμμόρφωση	2
	Φροντίδα του περιβάλλοντος	2
	Δήλωση περί των εμπορικών σημάτων	3
<b>3</b>	<b>Το ηχείο Bluetooth</b>	<b>3</b>
	Εισαγωγή	3
	Περιεχόμενα συσκευασίας	3
	Επισκόπηση του ηχείου	4
<b>4</b>	<b>Τα πρώτα βήματα</b>	<b>4</b>
	Ενεργοποίηση/απενεργοποίηση	4
	Φόρτιση της ενσωματωμένης μπαταρίας	5
<b>5</b>	<b>Αναπαραγωγή από συσκευές με δυνατότητα Bluetooth</b>	<b>6</b>
	Σύνδεση συσκευής Bluetooth	6
	Αναπαραγωγή από μια συνδεδεμένη συσκευή Bluetooth	6
	Αποσύνδεση μιας συσκευής	7
	Επανασύνδεση μιας συσκευής	7
<b>6</b>	<b>Προδιαγραφές</b>	<b>7</b>
<b>7</b>	<b>Αντιμετώπιση προβλημάτων</b>	<b>8</b>
	Γενικά	8
	Πληροφορίες για τη συσκευή Bluetooth	8

# 1 Σημαντικό

- Χρησιμοποιείτε μόνο μέρη/εξαρτήματα εγκεκριμένα από τον κατασκευαστή.
- Η μπαταρία δεν πρέπει να εκτίθεται σε υπερβολική θερμότητα, όπως ήλιο, φωτιά και παρόμοια.
- Μην τοποθετείτε πηγές κινδύνου επάνω στη συσκευή (π.χ. αναμμένα κεριά).
- Η θερμοκρασία λειτουργίας του προϊόντος είναι από -10 °C έως 40 °C.

## Σημείωση

- Η πινακίδα του τύπου βρίσκεται στο κάτω μέρος της συσκευής.

# 2 Δήλωση

Οποιοσδήποτε αλλαγές ή τροποποιήσεις πραγματοποιηθούν στη συσκευή χωρίς τη ρητή έγκριση της Gibson Innovations ενδέχεται να ακυρώσουν το δικαίωμα του χρήστη για λειτουργία της συσκευής.

## Συμμόρφωση

Με το παρόν η Gibson Innovations δηλώνει ότι το προϊόν συμμορφώνεται με τις ουσιαστικές απαιτήσεις και τις λοιπές σχετικές διατάξεις της Οδηγίας 2014/53/ΕΕ. Μπορείτε να βρείτε τη Δήλωση συμμόρφωσης στη διεύθυνση [www.philips.com/support](http://www.philips.com/support).

## Φροντίδα του περιβάλλοντος

### Απόρριψη παλιών προϊόντων και μπαταριών



Το προϊόν σας έχει σχεδιαστεί και κατασκευαστεί με υλικά και εξαρτήματα υψηλής ποιότητας, τα οποία μπορούν να ανακυκλωθούν και να ξαναχρησιμοποιηθούν.



Αυτό το σύμβολο δηλώνει ότι το προϊόν καλύπτεται από την Ευρωπαϊκή Οδηγία 2012/19/ΕΕ.



Αυτό το σύμβολο υποδηλώνει ότι το προϊόν περιέχει ενσωματωμένη επαναφορτιζόμενη μπαταρία η οποία καλύπτεται από την

Ευρωπαϊκή Οδηγία 2013/56/ΕΚ, γεγονός που σημαίνει ότι δεν μπορεί να απορριφθεί μαζί με τα συνηθισμένα απορρίμματα του σπιτιού σας. Σας συνιστούμε να παραδίδετε πάντα το προϊόν σας σε ένα επίσημο σημείο συλλογής ή σε ένα εξουσιοδοτημένο κέντρο επισκευών της Philips, ώστε η αφαίρεση της επαναφορτιζόμενης μπαταρίας να γίνει από κάποιον επαγγελματία.

Ενημερωθείτε σχετικά με το τοπικό σύστημα ξεχωριστής συλλογής ηλεκτρικών και ηλεκτρονικών προϊόντων και επαναφορτιζόμενων μπαταριών. Να ακολουθείτε τους τοπικούς κανονισμούς και να μην απορρίπτετε το προϊόν και τις επαναφορτιζόμενες μπαταρίες μαζί με τα συνηθισμένα οικιακά απορρίμματα. Η σωστή απόρριψη των παλιών προϊόντων και των επαναφορτιζόμενων μπαταριών συμβάλλει στην αποφυγή αρνητικών επιπτώσεων για το περιβάλλον και την ανθρώπινη υγεία.



#### Προσοχή

- Τυχόν αφαίρεση της ενσωματωμένης μπαταρίας ακυρώνει την εγγύηση και ενδέχεται να καταστρέψει το προϊόν.

Να απευθύνεστε πάντα σε έναν ειδικό για την αφαίρεση της ενσωματωμένης μπαταρίας του προϊόντος σας.

## Δήλωση περί των εμπορικών σημάτων



Το σύμβολο Bluetooth® και τα λογότυπα αποτελούν εμπορικά σήματα της Bluetooth SIG, Inc. και οποιαδήποτε χρήση τέτοιων συμβόλων από την Gibson Innovations Limited πραγματοποιείται κατόπιν αδειάς. Άλλα εμπορικά σήματα και ονόματα ανήκουν στους αντίστοιχους ιδιοκτήτες τους.

## 3 Το ηχείο Bluetooth

Συγχαρητήρια για την αγορά σας και καλωσορίσατε στη Philips! Για να επωφεληθείτε πλήρως από την υποστήριξη που παρέχει η Philips, καταχωρίστε το προϊόν σας στην ιστοσελίδα [www.philips.com/welcome](http://www.philips.com/welcome).

### Εισαγωγή

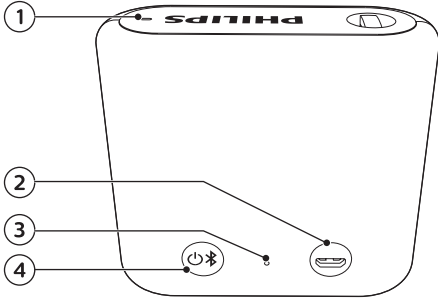
Με αυτό το ηχείο, μπορείτε να απολαμβάνετε μουσική από συσκευές με δυνατότητα Bluetooth.

### Περιεχόμενα συσκευασίας

Ελέγξτε και αναγνωρίστε τα περιεχόμενα της συσκευασίας:

- Ηχείο
- Καλώδιο USB για φόρτιση
- Εκτυπωμένο υλικό

## Επισκόπηση του ηχείου

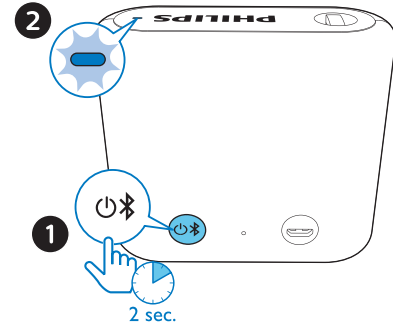


- ① **Ένδειξη LED**
  - Υποδειξτε την κατάσταση της μπαταρίας ή της σύνδεσης Bluetooth.
- ② **Υποδοχή micro USB**
  - Φορτίστε το ηχείο.
- ③ **Οπή επαναφοράς**
  - Πραγματοποιήστε επαναφορά του ηχείου.
- ④ **🔌**
  - Ενεργοποίηση ή απενεργοποίηση του ηχείου.
  - Εισαγωγή στη λειτουργία σύζευξης Bluetooth.
  - Αποσύνδεση Bluetooth.

## 4 Τα πρώτα βήματα

Ακολουθείτε πάντα τις οδηγίες στο παρόν κεφάλαιο με τη σειρά που αναφέρονται.

### Ενεργοποίηση/ απενεργοποίηση



- Για να ενεργοποιήσετε το ηχείο, πατήστε παρατεταμένα 🔌 για δύο δευτερόλεπτα.
  - ↳ Η ενδεικτική λυχνία LED αρχίζει να αναβοσβήνει.
  - ↳ Το ηχείο παράγει ένα ηχητικό σήμα.
- Για να απενεργοποιήσετε το ηχείο, πατήστε παρατεταμένα 🔌 ξανά για δύο δευτερόλεπτα.

#### ☰ Σημείωση

- Όταν δεν υπάρχει σύνδεση Bluetooth για 15 λεπτά ή η στάθμη της μπαταρίας είναι χαμηλή, το ηχείο απενεργοποιείται αυτόματα για εξοικονόμηση ενέργειας.

# Φόρτιση της ενσωματωμένης μπαταρίας



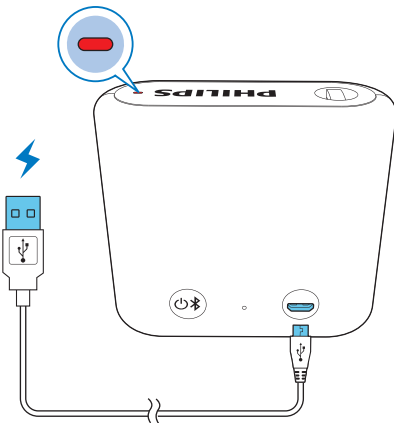
## Σημείωση

- Θα χρειαστούν περίπου δύο ώρες για την πλήρη φόρτιση της μπαταρίας.
- Η υποδοχή micro USB προορίζεται μόνο για φόρτιση.
- Η επαναφορτιζόμενη μπαταρία έχει περιορισμένο αριθμό κύκλων φόρτισης. Η διάρκεια ζωής της μπαταρίας και ο αριθμός των κύκλων φόρτισης διαφέρουν ανάλογα με τη χρήση και τις ρυθμίσεις.

Όταν η στάθμη της μπαταρίας είναι χαμηλή, η ενδεικτική λυχνία LED αναβοσβήνει με κόκκινο χρώμα.

## Για επαναφόρτιση της ενσωματωμένης μπαταρίας:

- Συνδέστε το ηχείο σε ρεύμα AC χρησιμοποιώντας ένα τροφοδοτικό (δεν παρέχεται, συνιστάται τροφοδοτικό 5 V 2,1 A).



Κατάσταση συστήματος	Κατάσταση μπαταριών	συμπεριφορά LED
Ανοιχτό	Κατά τη φόρτιση	Χωρίς ένδειξη φόρτισης


Κατάσταση συστήματος	Κατάσταση μπαταριών	συμπεριφορά LED
Απενεργοποιημένο	Κατά τη φόρτιση	Σταθερά αναμμένη με κόκκινο χρώμα
Απενεργοποιημένο	Πλήρης φόρτιση	Απενεργοποιημένο

# 5 Αναπαραγωγή από συσκευές με δυνατότητα Bluetooth

## Σύνδεση συσκευής Bluetooth

### Σημείωση

- Βεβαιωθείτε ότι η λειτουργία Bluetooth είναι ενεργοποιημένη στη συσκευή σας και ότι η συσκευή σας έχει ρυθμιστεί ως ορατή σε όλες τις άλλες συσκευές Bluetooth.
- Οποιοδήποτε εμπόδιο ανάμεσα σε αυτό το ηχείο και μια συσκευή Bluetooth μπορεί να μειώσει την εμβέλεια λειτουργίας.
- Διατηρείτε το προϊόν μακριά από οποιαδήποτε άλλη ηλεκτρονική συσκευή που μπορεί να προκαλέσει παρεμβολές.
- Η εμβέλεια λειτουργίας μεταξύ αυτού του ηχείου και μιας συσκευής Bluetooth είναι περίπου 10 μέτρα.

- 1 Βεβαιωθείτε ότι το ηχείο βρίσκεται σε λειτουργία σύζευξης Bluetooth.
  - ↳ Η ενδεικτική λυχνία LED αναβοσβήνει γρήγορα με μπλε χρώμα.
  - ↳ Εάν η λυχνία LED αναβοσβήνει αργά με μπλε χρώμα, απενεργοποιήστε το ηχείο και, στη συνέχεια, πατήστε παρατεταμένα  μέχρι το ηχείο να παράγει ηχητικό σήμα δύο φορές, για να μεταβεί η συσκευή σε λειτουργία σύζευξης.
- 2 Στη συσκευή Bluetooth, ενεργοποιήστε το Bluetooth και αναζητήστε συσκευές Bluetooth που μπορείτε να συζεύξετε (ανατρέξτε στο εγχειρίδιο χρήσης της συσκευής).

- 3 Επιλέξτε την ένδειξη [Philips BT55] που εμφανίζεται στη συσκευή σας, για να πραγματοποιηθεί η σύζευξη. Εάν είναι απαραίτητο, πληκτρολογήστε τον κωδικό σύζευξης "0000".
  - ↳ Μετά την επιτυχή σύνδεση, το ηχείο παράγει ηχητικό σήμα και η λυχνία LED ανάβει σταθερά με μπλε χρώμα.

συμπεριφορά LED	Περιγραφή
Αναβοσβήνει γρήγορα με μπλε χρώμα	έτοιμο για σύζευξη
Αναβοσβήνει αργά με μπλε χρώμα	Αποσύνδεση της τελευταίας συνδεδεμένης συσκευής Αναμονή για σύνδεση από τη συζευγμένη συσκευή
Ανάβει σταθερά με μπλε χρώμα	Συνδεδεμένη

## Αναπαραγωγή από μια συνδεδεμένη συσκευή Bluetooth

### Σημείωση

- Η αναπαραγωγή μουσικής διακόπεται προσωρινά όταν υπάρχει εισερχόμενη κλήση και συνεχίζεται όταν η τηλεφωνική κλήση τερματίζεται.


- Μετά την επιτυχή σύνδεση Bluetooth, ξεκινήστε την αναπαραγωγή ήχου σε οποιαδήποτε συνδεδεμένη συσκευή.
- ↳ Ο ήχος μεταδίδεται από τη συσκευή Bluetooth στο ηχείο.

### Συμβουλή

- Μπορείτε να χρησιμοποιήσετε τη συσκευή Bluetooth μόνο για έλεγχο της αναπαραγωγής.

---

## Αποσύνδεση μιας συσκευής

- Απενεργοποιήστε το ηχείο
- Απενεργοποιήστε το ηχείο και, στη συνέχεια, πατήστε παρατεταμένα  μέχρι το ηχείο να εκπέμψει ηχητικό σήμα δύο φορές, για να μεταβεί σε λειτουργία σύζευξης.
- Απενεργοποιήστε τη λειτουργία Bluetooth στη συσκευή σας ή
- Μετακινήστε τη συσκευή εκτός της εμβέλειας λειτουργίας.

---

## Επανασύνδεση μιας συσκευής

- Όταν ενεργοποιήσετε το ηχείο, θα επιχειρήσει να επανασυνδεθεί αυτόματα με τη συσκευή με την οποία είχε συνδεθεί την τελευταία φορά.
- Εάν όχι, επιλέξτε **[Philips BT55]** στο μενού Bluetooth, για να ξεκινήσετε την επανασύνδεση.

## 6 Προδιαγραφές



### Σημείωση

- Οι πληροφορίες προϊόντος υπόκεινται σε αλλαγή χωρίς προειδοποίηση.
- **Όνομαστική ισχύς εξόδου (ενισχυτής):** 2 W RMS
- **Απόκριση ακουστικών συχνοτήτων:** 60-20000 Hz
- **Οδηγός ηχείου:** 1 x 1,5" πλήρους εύρους, 4 Ω
- **Έκδοση Bluetooth:** V4.2 + EDR
- **Υποστηριζόμενα προφίλ Bluetooth:** HFP V1.6, A2DPV1.2, AVRCPV1.4
- **Ζώνη συχνότητας / ισχύς εξόδου Bluetooth:** ζώνη 2.400GHz - 2.483GHz ISM /  $\leq 4$  dBm (Κατηγορία 2)
- **Μπαταρία:** Ενσωματωμένη επαναφορτιζόμενη μπαταρία ιόντων λιθίου (3,7 V, 365 mAh)
- **Χρόνος αναπαραγωγής σε λειτουργία μπαταρίας:** Περ. 6 ώρες
- **Χρόνος φόρτισης:** Περ. 2 ώρες
- **Φόρτιση μέσω θύρας USB:** 5 V, 0,5 A / υποδοχή Micro-USB
- **Διαστάσεις προϊόντος (Π x Υ x Β):** 85 x 75,8 x 34 χιλ.
- **Βάρος προϊόντος:** 0,12 κ.



# 7 Αντιμετώπιση προβλημάτων



## Προειδοποίηση

- Μην αφαιρείτε ποτέ το περίβλημα αυτής της συσκευής.

Για να εξασφαλιστεί να ισχύει η εγγύηση, μην επιχειρήσετε να επιδιορθώσετε το σύστημα μόνοι σας.

Εάν αντιμετωπίσετε προβλήματα κατά τη χρήση της συσκευής, ελέγξτε τα παρακάτω σημεία πριν ζητήσετε επισκευή. Αν δεν λυθεί το πρόβλημα, επισκεφτείτε τον ιστότοπο της Philips ([www.philips.com/support](http://www.philips.com/support)). Όταν επικοινωνείτε με τη Philips, φροντίστε να βρίσκεστε κοντά στη συσκευή και να έχετε πρόχειρο τον αριθμό μοντέλου και τον αριθμό σειράς.

## Γενικά

### Η συσκευή δεν τροφοδοτείται με ρεύμα

- Επαναφορτίστε το ηχείο.

### Δεν έχει ήχο

- Ρυθμίστε την ένταση ήχου της συνδεδεμένης συσκευής.
- Βεβαιωθείτε ότι η συσκευή Bluetooth βρίσκεται εντός της αποτελεσματικής εμβέλειας λειτουργίας.

### Καμία απόκριση από το ηχείο όταν πατάτε κάποιο κουμπί.


- Πραγματοποιήστε επαναφορά του ηχείου.

## Πληροφορίες για τη συσκευή Bluetooth

Η ποιότητα ήχου δεν είναι καλή μετά τη σύνδεση με συσκευή με δυνατότητα Bluetooth.

- Η λήψη από το Bluetooth δεν είναι καλή. Μετακινήστε τη συσκευή πιο κοντά σε αυτό το προϊόν ή αφαιρέστε τυχόν εμπόδια μεταξύ τους.

### Δεν είναι δυνατή η εύρεση του [Philips BT55] στη συσκευή για σύζευξη.

- Απενεργοποιήστε το ηχείο και, στη συνέχεια, πατήστε παρατεταμένα  μέχρι το ηχείο να εκπέμψει ηχητικό σήμα δύο φορές, για να μεταβεί η συσκευή σε λειτουργία σύζευξης, και δοκιμάστε ξανά.

### Δεν είναι δυνατή η σύνδεση με τη συσκευή.

- Δεν είναι ενεργοποιημένη η λειτουργία Bluetooth της συσκευής. Ανατρέξτε στο εγχειρίδιο χρήστη της συσκευής για να μάθετε πώς ενεργοποιείται η λειτουργία.
- Το προϊόν έχει συνδεθεί ήδη με άλλη συσκευή με δυνατότητα Bluetooth. Αποσυνδέστε εκείνη τη συσκευή και ξαναπροσπαθήστε.

### Η συντονισμένη συσκευή συνδέεται και αποσυνδέεται διαρκώς.

- Η λήψη από το Bluetooth δεν είναι καλή. Μετακινήστε τη συσκευή πιο κοντά σε αυτό το προϊόν ή αφαιρέστε τυχόν εμπόδια μεταξύ τους.
- Σε ορισμένες συσκευές, η σύνδεση Bluetooth μπορεί να απενεργοποιείται αυτόματα για την εξοικονόμηση ενέργειας. Αυτό δεν σημαίνει ότι το προϊόν δεν λειτουργεί σωστά.



Copyright © 2017 Gibson Innovations Limited.

This product has been manufactured by, and is sold under the responsibility of Gibson Innovations Ltd., and Gibson Innovations Ltd. is the warrantor in relation to this product.

The Philips trademark and the Philips Shield Emblem are registered trademarks of Koninklijke Philips N.V. used under license.

BT55\_00\_UM\_V1.0

