

PHILIPS

Portable speaker

BT55

Manual de utilizare



Înregistrați-vă produsul și obțineți asistență la
www.philips.com/support

Cuprins

1	Important	2
----------	------------------	----------

2	Notă	2
	Conformitate	2
	Grija pentru mediu	2
	Notă privind mărcile comerciale	3

3	Boxa ta Bluetooth	3
	Introducere	3
	Ce se află în cutie	3
	Prezentare generală a boxei	4

4	Primii pași	4
	Pornire/oprire	4
	Încărcarea bateriei încorporate	4

5	Redarea de pe dispozitive cu Bluetooth	5
	Conectarea unui dispozitiv Bluetooth	5
	Redarea de pe un dispozitiv Bluetooth conectat	6
	Deconectarea unui dispozitiv	6
	Reconectarea unui dispozitiv	6

6	Specificații	7
----------	---------------------	----------

7	Depanarea	7
	Generalități	7
	Despre dispozitivul Bluetooth	7

1 Important

- Utilizează exclusiv atașamentele/accesoriile specificate de producător.
- Bateria nu trebuie să fie expusă la surse de căldură excesivă, de tipul radiațiilor solare, focului sau al altor surse similare.
- Nu așeza nicio sursă de pericol pe dispozitiv (de exemplu, lumânări aprinse).
- Temperatura de operare a produsului este între -10 °C și 40 °C.

Notă

- Plăcuța cu date tehnice se află pe partea inferioară a aparatului.

2 Notă

Orice schimbări sau modificări aduse acestui dispozitiv care nu sunt aprobate în mod expres de către Gibson Innovations pot anula autoritatea utilizatorului de a folosi echipamentul.

Conformitate

Prin prezenta, Gibson Innovations declară că acest produs este în conformitate cu cerințele de bază și cu alte prevederi relevante ale Directivei 2014/53/UE. Declarația de conformitate este disponibilă la adresa www.philips.com/support.

Grija pentru mediu

Casarea produsului vechi și a bateriei



Produsul tău este proiectat și fabricat din materiale și componente de înaltă calitate, care pot fi reciclate și reutilizate.



Acest simbol pe un produs înseamnă că produsul este reglementat de Directiva Europeană 2012/19/UE.



Acest simbol înseamnă că produsul conține o baterie reîncărcabilă încorporată acoperită de Directiva Europeană 2013/56/UE, care nu poate fi eliminată împreună cu gunoii menajeri. Ți recomandăm să duci produsul la un punct oficial de colectare sau un centru de service

Philips pentru ca bateria reîncărcabilă să fie scoasă de un profesionist.

Te rugăm să te informezi despre sistemul de colectare separată pentru produse electrice și electronice și baterii reîncărcabile. Urmează reglementările locale și nu elimina niciodată produsul și bateriile reîncărcabile împreună cu gunoii menajer. Eliminarea corectă a produselor vechi și a bateriilor reîncărcabile ajută la prevenirea consecințelor negative asupra mediului și sănătății umane.



Precauție

- Îndepărtarea bateriei încorporate anulează garanția și poate determina distrugerea produsului.

Consultă întotdeauna un profesionist pentru a îndepărta bateria încorporată a produsului.

Notă privind mărcile comerciale



Cuvântul, marca și logo-urile Bluetooth® sunt mărci comerciale înregistrate deținute de Bluetooth SIG, Inc. și orice utilizare a acestor mărci de către Gibson Innovations Limited se realizează sub licență. Alte mărci înregistrate și mărci comerciale sunt cele ale proprietarilor lor.

3 Boxa ta Bluetooth

Felicitări pentru achiziție și bun venit la Philips! Pentru a beneficia pe deplin de asistența oferită de Philips, înregistrează-ți produsul la www.philips.com/welcome.

Introducere

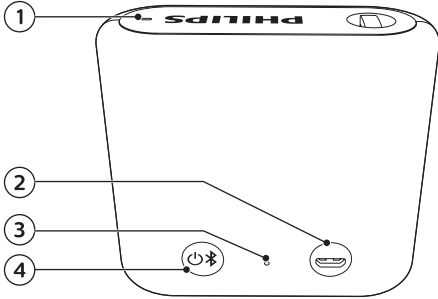
Cu această boxă, poți asculta fișiere audio de pe dispozitive compatibile Bluetooth.

Ce se află în cutie

Verifică și identifică conținutul pachetului:

- Boxă
- Cablu USB pentru încărcare
- Materiale imprimate

Prezentare generală a boxei

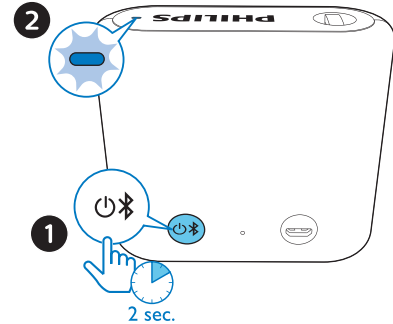


- ① **Indicator cu LED**
 - Arată starea bateriei sau a conexiunii Bluetooth.
- ② **Mufă micro USB**
 - Încarcă boxa.
- ③ **Orificiu pentru resetare**
 - Resetează boxa.
- ④ **🔌/📶**
 - Pornește sau oprește boxa.
 - Intra în modul de asociere prin Bluetooth.
 - Dezactivează conexiunea Bluetooth.

4 Primii pași

Urmează întotdeauna în ordine instrucțiunile din acest capitol.

Pornire/oprire



- Pentru a porni boxa, apasă și ține apăsat 🔌/📶 timp de două secunde.
 - ↳ Indicatorul LED începe să lumineze intermitent.
 - ↳ Boxa emite un semnal sonor scurt.
- Pentru a opri boxa, apasă și ține din nou apăsat 🔌/📶 timp de două secunde.

Notă

- Atunci când nu există conexiune Bluetooth timp de 15 minute sau bateria are un nivel scăzut, boxa se oprește automat pentru a economisi energie.

Încărcarea bateriei încorporate

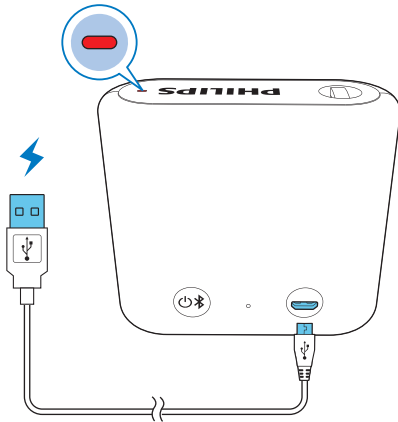
Notă

- Încărcarea completă a bateriei durează aproximativ două ore.
- Mufă micro USB este destinată numai încărcării.
- Bateria reîncărcabilă are un număr limitat de cicluri de încărcare. Durata de viață a bateriei și numărul de cicluri de încărcare variază în funcție de utilizare și setări.

Când nivelul bateriei este redus, indicatorul LED se aprinde intermitent în roșu.

Pentru a încărca bateria încorporată:

- Conectează boxa la o sursă de alimentare c.a. utilizând un adaptor de alimentare (nu este inclus; se recomandă un adaptor de 5 V, 2,1 A).




Stare sistem	Stare baterie	Comportamentul LED-ului
Pornit	În timpul încărcării	Indicație „Nu se încarcă”
Oprit	În timpul încărcării	Roșu intens
Oprit	Încărcat complet	Oprit

5 Redarea de pe dispozitive cu Bluetooth

Conectarea unui dispozitiv Bluetooth

Notă

- Asigură-te că funcția Bluetooth este activată pe dispozitivul tău și că dispozitivul este setat ca vizibil pentru toate celelalte dispozitive Bluetooth.
- Orice obstacol între boxă și dispozitivul Bluetooth poate reduce raza de acțiune.
- Păstrează aparatul la distanță de orice alt dispozitiv electronic care poate provoca interferențe.
- Raza operațională dintre această boxă și un dispozitiv Bluetooth este de aproximativ 10 metri.

- 1 Asigură-te că boxa este în modul de asociere Bluetooth.
 - ↳ Indicatorul cu LED luminează albastru intermitent rapid.
 - ↳ Dacă LED-ul luminează intermitent în albastru cu frecvență redusă, oprește boxa și apasă și ține apăsat  până când boxa emite două semnale sonore scurte pentru a intra în modul de asociere.
- 2 Pe dispozitivul Bluetooth, activează Bluetooth și caută dispozitive Bluetooth care pot fi asociate (consultă manualul de utilizare al dispozitivului).
- 3 Pentru asociere, selectează **[Philips BT55]** afișat pe dispozitivul pe care vrei să îl asociezi. Dacă este necesar, introdu „0000” ca parolă de asociere.
 - ↳ După o conectare reușită, boxa emite semnale sonore scurte, iar LED-ul luminează continuu în albastru.

Comportamentul LED-ului	Descriere
Luminează intermitent și rapid albastru	Gata pentru asociere
Luminează intermitent și lent albastru	Se reconectează ultimul dispozitiv conectat; Se așteaptă conectarea la dispozitivul asociat
Albastru continuu	Conectat

Reconectarea unui dispozitiv

- Atunci când pornești boxa, aceasta încearcă să reconecteze automat ultimul dispozitiv conectat;
- Dacă nu reușește, selectează **[Philips BT55]** în meniul tău Bluetooth pentru a începe reconectarea.

Redarea de pe un dispozitiv Bluetooth conectat



Notă

- Redarea muzicii se întrerupe atunci când există un apel primit și se reia când se încheie apelul.

După conectarea Bluetooth reușită, redă sunet pe dispozitivul conectat.


↳ Transmite semnalul audio de la dispozitivul tău compatibil Bluetooth către boxă.



Sfat

- Poți utiliza dispozitivul Bluetooth doar pentru a controla redarea.

Deconectarea unui dispozitiv

- Oprește alimentarea boxei;
- Oprește boxa, apoi apasă și ține apăsat  până când boxa emite două semnale sonore scurte pentru a intra în modul de asociere;
- Dezactivează Bluetooth pe dispozitivul tău; sau
- Mută dispozitivul în afara razei de comunicare.

6 Specificații



Notă

- Informațiile despre produs pot fi modificate fără înștiințare prealabilă.
- **Putere nominală de ieșire (amplificator):** 2 W RMS
- **Răspuns în frecvență acustică:** 60-20000 Hz
- **Difuzor boxă:** 1 x 1,5", gamă completă, 4 Ω
- **Versiune Bluetooth:** V4.2 + EDR
- **Profiluri Bluetooth acceptate:** HFPV1.6, A2DPV1.2, AVRCPV1.4
- **Bandă de frecvență/Putere de ieșire Bluetooth:** bandă ISM de 2,400 GHz - 2,483 GHz ≤ 4 dBm (clasa 2)
- **Baterie:** baterie reîncărcabilă încorporată Li-ion (3,7V, 365 mAh)
- **Timp de redare la alimentarea de la baterie:** aprox. 6 ore
- **Durată de încărcare:** aprox. 2 ore
- **Încărcare USB:** 5 V, 0,5 A/mufă Micro-USB
- **Dimensiuni produs (l x H x A):** 85 x 75,8 x 34 mm
- **Greutate produs:** 0,12 kg

7 Depanarea



Avertisment

- Nu scoate niciodată carcasa acestui dispozitiv.

Pentru a menține validitatea garanției, nu încerca niciodată să reperi sistemul pe cont propriu. Dacă întâmpini probleme când utilizezi acest dispozitiv, verifică următoarele puncte, înainte de a solicita service. Dacă problema rămâne nerezolvată, accesează site-ul web Philips (www.philips.com/support). Când contactezi Philips, asigură-te că ai la îndemână dispozitivul și că numărul modelului și cel de serie sunt disponibile.

Generalități

Lipsă alimentare

- Reîncarcă boxa.

Lipsă sunet

- Reglează volumul pe dispozitivul conectat.
- Asigură-te că dispozitivul tău Bluetooth se află în raza operațională.

Niciun răspuns de la boxă când apeși orice buton.



- Resetează boxa.

Despre dispozitivul Bluetooth

Calitatea audio este slabă după conectarea cu un dispozitiv cu Bluetooth activat.

- Recepția Bluetooth este de slabă calitate. Deplasează aparatul mai aproape de acest produs sau îndepărtează orice obstacol dintre acestea.

Nu s-a putut găsi [Philips BT55] pe dispozitivul pe care vrei să-l asociezi.

- Oprește boxa, apoi apasă și ține apăsat  /  până când boxa emite două semnale sonore scurte pentru a intra în modul de asociere și încearcă din nou.

Nu se poate conecta cu dispozitivul.

- Funcția Bluetooth a dispozitivului nu este activată. Consultă manualul de utilizare al dispozitivului cu privire la modalitatea de activare a funcției.
- Acest produs este deja conectat cu un alt dispozitiv compatibil Bluetooth. Deconectează acel dispozitiv și apoi încearcă din nou.

Dispozitivul asociat se conectează și se deconectează constant.

- Recepția Bluetooth este de slabă calitate. Deplasează aparatul mai aproape de acest produs sau îndepărtează orice obstacol dintre acestea.
- Pentru unele dispozitive, conexiunea Bluetooth poate fi dezactivată automat, ca o caracteristică de economisire a energiei. Acest lucru nu indică o funcționare defectuoasă a acestui produs.



Copyright © 2017 Gibson Innovations Limited.

This product has been manufactured by, and is sold under the responsibility of Gibson Innovations Ltd., and Gibson Innovations Ltd. is the warrantor in relation to this product.

The Philips trademark and the Philips Shield Emblem are registered trademarks of Koninklijke Philips N.V. used under license.

BT55_00_UM_V1.0

