

PHILIPS

Portable speaker

BT55

Қолданушының нұсқасы



Өнімді мына жерде тіркеп, оған қолдау алыңыз:
www.philips.com/support

Мазмұндар кестесі

1	Маңызды	2
2	Ескерту	2
	Сәйкестік	2
	Қоршаған ортаны күту	2
	Өнімде көрсетілген тауар белгісі	3
3	Bluetooth динамигі	3
	Кіріспе	3
	Қораптың құрамы	3
	Динамикке шолу	4
4	Жұмысты бастау	4
	Қосу/өшіру	4
	Кірістірілген батареяны зарядтау	5
5	Bluetooth құрылғыларынан ойнату	5
	Bluetooth құрылғысына қосылу	5
	Қосылған Bluetooth құрылғысынан ойнату	6
	Құрылғыны ажырату	6
	Құрылғыны қайта қосу	6
6	Сипаттамалары	7
7	Ақауларды жою	7
	Жалпы ақпарат	7
	Bluetooth құрылғысы туралы	7

1 Маңызды

- Тек өндіруші көрсеткен қосымшаларды/ қосалқы құралдарды қолданыңыз.
- Батареяны күн сәулесі, от немесе сол сияқты шамадан тыс қызудың әсеріне ұшыратуға болмайды.
- Аппараттың үстіне қандай да бір қауіпті заттар (мысалы, жағылған шырақтар) қоймаңыз.
- Өнімнің жұмыс істеу температурасы -10 °C-дан 40 °C-ға дейін.

Ескертпе

- Типтік кесте құрылғының астыңғы жағында.

2 Ескерту

Gibson тікелей рұқсат бермеген құрылғыға енгізілген қандай да бір өзгерістер немесе модификациялар пайдаланушыны жабдықты пайдалану құқығынан айыруы мүмкін.

Сәйкестік

Осы құжат арқылы Gibson Innovations компаниясы бұл өнімнің 2014/53/EU директивасының негізгі талаптары мен басқа да тиісті ережелеріне сәйкес келетінін мәлімдейді. Сәйкестік туралы декларацияны www.philips.com/support веб-сайтынан табуға болады.



Қоршаған ортаны күту

Ескі өнімді және батареяны тастау



Өнім қайта өңдеуге және қайта пайдалануға болатын жоғары сапалы материалдардан және бөлшектерден жасалған.



Өнімдегі бұл таңба өнімнің 2012/19/EU Еуропалық директивасы арқылы қамтылатынын білдіреді.



Өнімдегі бұл таңба өнімде 2013/56/EU Еуропалық директивасына сай келетін, қалыпты тұрмыстық қоқыспен бірге тастауға болмайтын батареялар бар екенін білдіреді.

Кәсіпқой зарядталмалы батареяны алуы үшін өнімді ресми жинау орнына немесе Philips сервистік орталығына апару ұсынылады. Электр және электрондық өнімдер мен зарядталмалы батареяларға арналған жергілікті жеке жинау жүйесімен танысыңыз. Жергілікті ережелерді орындаңыз және өнім мен батареяларды ешқашан қалыпты тұрмыстық қоқыспен бірге тастамаңыз. Ескі өнімдер мен батареяларды қоқысқа дұрыс тастау қоршаған ортаға және адам денсаулығына зиянды әсерлер тигізбеуге көмектеседі.



Абайлаңыз

- Кірістірілген батареяны шығарып алу кепілдікті жарамсыз етеді және өнімді бұзуы мүмкін.

Ішкі батареяны алу үшін өнімді әрдайым кәсіпқой маманға апарыңыз.

Өнімде көрсетілген тауар белгісі



Bluetooth® сөз белгісі мен логотиптері Bluetooth SIG, Inc. корпорациясының иелігіндегі тіркелген сауда белгілері болып табылады және мұндай белгілерді Gibson Innovations Limited лицензияға сәйкес пайдаланады. Басқа сауда белгілері және сауда атаулары сәйкес иелерінің меншігі болып табылады.

3 Bluetooth динамигі

Сатып алғаныңыз құтты болсын және Philips компаниясына қош келдіңіз! Philips ұсынатын қолдауды толық пайдалану үшін өнімді www.philips.com/welcome веб-сайтында тіркеңіз.

Кіріспе

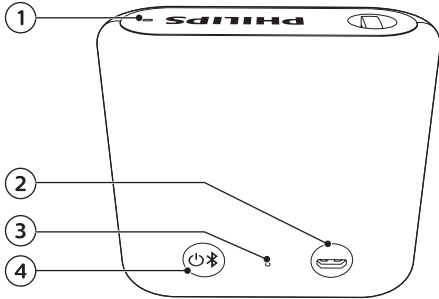
Бұл динамикпен Bluetooth қолдайтын құрылғылардан музыка тыңдап, ләззат ала аласыз.


Қораптың құрамы

Қораптың ішіндегілерін тексеріп, түгендеңіз:

- Динамик
- Зарядтауға арналған USB кабелі
- Басып шығарылған материалдар

Динамикке шолу

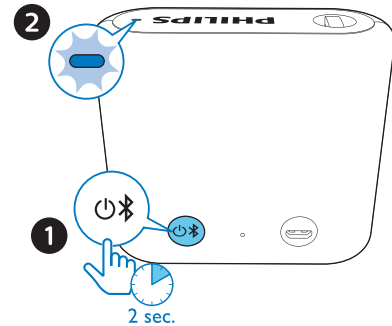




- ① ЖШД көрсеткіші
 - Батареяның немесе Bluetooth қосылымының күйін көрсетеді.
- ② Micro USB ұяшығы
 - Динамикті зарядтаңыз.
- ③ Ысыру түймесінің тесігі
 - Динамикті қалпына келтіру.
- ④ 
 - Динамикті қосу немесе өшіру.
 - Bluetooth жұптау режиміне кіру.
 - Bluetooth байланысын ажырату.

4 Жұмысты бастау

Әрдайым осы тараудағы нұсқауларды реті бойынша орындаңыз.

Қосу/өшіру



- Динамикті қосу үшін  түймесін екі секунд бойы басып тұрыңыз.
 - ↳ Жарықдиодты индикатор жана бастайды.
 - ↳ Динамик сигнал шығарады.
- Динамикті өшіру үшін  түймесін қайтадан екі секунд бойы басып тұрыңыз.

Ескертпе

- Bluetooth қосылымы 15 минут бойы болмаса немесе батарея деңгейі тым төмен болса, динамик қуатты үнемдеу үшін автоматты түрде өшеді.

Кірістірілген батареяны зарядтау

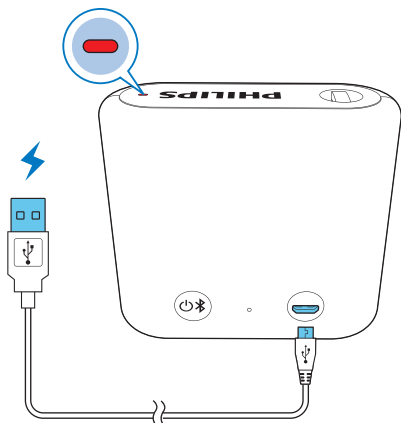
Ескертпе

- Батареяны толығымен зарядтау шамамен екі сағат алады.
- Шағын USB ұясы тек зарядтауға арналған.
- Зарядталатын батареяның зарядтау айналымы шектеулі. Батареяның қызмет ету мерзімі мен зарядтау кезеңдерінің саны қолданысқа және параметрлеріне байланысты әр түрлі болады.

Батарея зарядының деңгейі төмен болса, жарықдиодты индикатор қызыл түспен жыпылықтайды.

Ішкі батареяны зарядтау үшін:

- Қуат адаптерін (жинаққа кірмейді; 5В 2,1А адаптері ұсынылады) пайдалану арқылы динамикті айналымы ток көзіне қосыңыз.



Жүйе күйі	Батарея күйі	ЖШД әрекеттері
Қосу	Зарядтап жатқанда	Зарядтау индикациясы жоқ
Өшіру	Зарядтап жатқанда	Қып-қызыл
Өшіру	Толық зарядталған	Өшіру

5 Bluetooth құрылғыларынан ойнату

Bluetooth құрылғысына қосылу

Ескертпе

- Құрылғыдағы Bluetooth функциясы қосылу екенін және құрылғыңыз барлық басқа Bluetooth құрылғыларына көрінетіндей орнатылғанын тексеріңіз.
- Осы динамик пен Bluetooth құрылғысының арасындағы кез келген кедергі жұмыс ауқымын қысқартуы мүмкін.
- Кедергі келтіруі мүмкін кез келген басқа электр құрылғысынан алыс ұстаныңыз.
- Осы динамик пен Bluetooth құрылғысы арасындағы жұмыс ауқымы шамамен 10 метр болады.

- 1 Динамик Bluetooth жұптасу режимінде екендігін тексеріңіз.
 - ↳ ЖШД индикаторы көк түспен жылдам жыпылықтайды.
 - ↳ Жарықдиод көк түспен баяу жыпылықтаса, динамикті қосыңыз, содан соң динамик жұптастыру режиміне өту үшін екі сигналды шығармайынша түймесін басып тұрыңыз.
- 2 Bluetooth құрылғысында Bluetooth функциясын қосыңыз және жұптастыруға болатын Bluetooth құрылғыларын іздеңіз (құрылғының пайдаланушы нұсқаулығын қараңыз).
- 3 Жұптау үшін құрылғыда көрсетілген [Philips BT55] құрылғысын таңдаңыз. Қажет болса, жұптау құпия сөзі ретінде «0000» мәнін енгізіңіз.
 - ↳ Сәтті қосудан кейін динамик сигнал шығарады және ЖШД тұтас көк түспен жанады.

ЖШД әрекеттері	Сипаттама
Көк түсте жылдам жыпылықтау	Жұптасуға дайын
Көк түсте баяу жыпылықтау	Соңғы қосылған құрылғыға қайта қосылып жатыр Жұптастырылған құрылғы қосылымын күтуде
Көк түспен жану	Қосылған

Құрылғыны қайта қосу

- Динамик қосылғанда, ол соңғы қосылған құрылғыға автоматты түрде қайта қосылуға әрекет етеді;
- Сәтті қосылмаса, қайта қосуды бастау үшін Bluetooth мәзірінде **[Philips BT55]** құрылғысын таңдаңыз.

Қосылған Bluetooth құрылғысынан ойнату

Ескертпе

- Кіріс қоңырауы бар кезде музыка ойнату уақытша тоқтайды және телефон қоңырауы аяқталғанда жалғасады.


Сәтті Bluetooth қосылымынан кейін қосылған құрылғыда дыбысты ойнатыңыз.

↳ Дыбыс ағыны Bluetooth құрылғысынан динамикке жіберіледі.

Кеңес

- Bluetooth құрылғысын ойнатуды басқару үшін ғана пайдалануға болады.

Құрылғыны ажырату

- Динамикті өшіріңіз;
- Динамикті қосыңыз, содан соң динамик жұптастыру режиміне өту үшін екі сигналды шығармайынша  түймесін басып тұрыңыз;
- Құрылғыда Bluetooth функциясын ажыратыңыз; немесе
- құрылғыны байланыс ауқымынан тыс жылжытыңыз.

6 Сипаттамалары

Ескертпе

- Өнім туралы ақпарат алдын ала ескертусіз өзгертіледі.
- **Номиналды шығыс қуаты (күшейткіш):** 2 Вт RMS
- **Акустикалық жиілік жауабы:** 60–16000 Гц
- **Динамик бастиегі:** 1 × 1,5" толық ауқым, 4 Ω
- **Bluetooth нұсқасы:** V4.2 + EDR
- **Bluetooth қызметін қолдайтын профильдер:** HFP V1.6, A2DP V1.2, AVRCP V1.4
- **Bluetooth жиілігінің ауқымы / шығыс қуаты:** 2,400 ГГц–2,483 ГГц ISM ауқымы / ≤ 4 дБм (2-класс)
- **Батарея:** кірістірілген литий ионды зарядталатын батарея (3,7 В, 6000 мАсағ)
- **Батарея режимінде ойнату уақыты:** шамамен 6 сағат
- **Зарядтау уақыты:** шамамен 2 сағат
- **USB арқылы зарядтау:** 5 В, 0,5А / микро USB ұяшығы
- **Өнімнің өлшемдері (Е x Б x Қ):** 85 x 75,8 x 34 мм
- **Өнімнің салмағы:** 0,12 кг

7 Ақауларды жою

Ескерту

- Бұл құрылғының сыртқы корпусын шешуші болмаңыз.

Кепілдіктің жарамдылығын сақтау үшін жүйені ешқашан өзіңіз жөндеуге әрекет жасамаңыз. Бұл құрылғыны пайдалану кезінде проблемаларға кезіксеңіз, қызмет сұраудан бұрын төмендегі тармақтарды тексеріп шығыңыз. Егер мәселе шешілмесе, Philips веб-бетіне (www.philips.com/support) өтіңіз. Philips компаниясына хабарласқанда, құрылғының жақында болуын және үлгі нөмірі мен сериялық нөмір көрініп тұруын қамтамасыз етіңіз.

Жалпы ақпарат

Қуат жоқ

- Динамикті зарядтаңыз.

Дыбыс жоқ

- Қосылған құрылғыда дыбыс деңгейін реттеңіз.
- Bluetooth құрылғысының тиімді жұмыс ауқымында екенін тексеріңіз.

Кез келген түймені басқанда динамиктен жауап жоқ.

- Динамикті қалпына келтіру.


Bluetooth құрылғысы туралы

Bluetooth функциясы қосылған құрылғымен байланыс орнағаннан кейін дыбыс сапасы нашар.

- Bluetooth қабылдауы нашар. Құрылғыны осы өнімге жақын орналастырыңыз немесе олардың арасындағы барлық кедергілерді алып тастаңыз.

Жұптастыру үшін құрылғыда [Philips BT55]

құрылғысы табылмады.

- Динамикті қосыңыз, содан соң динамик жұптастыру режиміне өту үшін екі сигналды шығармайынша  түймесін басып тұрыңыз, әрекетті қайталаңыз.

Құрылғыға қосылу мүмкін емес.

- Құрылғының Bluetooth функциясы қосылмаған. Функцияны қосу жолдарын құрылғының пайдаланушы нұсқаулығынан қараңыз.
- Бұл өнім басқа Bluetooth функциясын қолдайтын құрылғымен қосылып қойылған. Бұл құрылғыны ажыратып, әрекетті қайталаңыз.

Жұпталған құрылғы тұрақты қосылып, ажырайды.

- Bluetooth қабылдауы нашар. Құрылғыны осы өнімге жақын орналастырыңыз немесе олардың арасындағы барлық кедергілерді алып тастаңыз.
- Кейбір құрылғыларда Bluetooth қосылымы қуатты үнемдеу мүмкіндігі ретінде автоматты түрде ажыратылуы мүмкін. Бұл өнімнің бұзылғанын білдірмейді.



Copyright © 2017 Gibson Innovations Limited.

This product has been manufactured by, and is sold under the responsibility of Gibson Innovations Ltd., and Gibson Innovations Ltd. is the warrantor in relation to this product.

The Philips trademark and the Philips Shield Emblem are registered trademarks of Koninklijke Philips N.V. used under license.

BT55_00_UM_V1.0

