



### 3 Actualización de software

Antes de actualizar el software de este reproductor, compruebe la versión de software actual:

- Pulse , y seleccione [Configuración] (Setup) > [Avanzada] (Advanced) > [Información de la versión] (Version information). A continuación, pulse OK.

---

#### Actualización de software a través de Internet



- 1 Conecte el reproductor a Internet (consulte la sección sobre la configuración de una red).
- 2 Pulse , y seleccione [Configuración] (Setup).
- 3 Seleccione [Avanzada] (Advanced) > [Actualización de software] (Software update) > [Red] (Network).
  - » Si se detecta un soporte de actualización, se le pedirá que inicie la actualización.
- 4 Siga las instrucciones que aparecen en la pantalla del televisor para actualizar el software.
  - » Cuando la actualización finalice, el reproductor se apagará y se volverá a encender automáticamente.

---

#### Actualización de software mediante USB

- 1 Compruebe la versión de software más reciente en [www.philips.com/support](http://www.philips.com/support)
  - Busque su modelo y haga clic en "Software y

controladores".

- 2 Descargue el software en un dispositivo de almacenamiento USB.
  - a. Descomprima la descarga y asegúrese de que la carpeta descomprimida se llame "UPG".
  - b. Coloque la carpeta "UPG" en el directorio raíz
- 3 Conecte el dispositivo de almacenamiento USB al conector  (USB) del reproductor.
- 4 Pulse , y seleccione [Configuración] (Setup).
- 5 Seleccione [Avanzada] (Advanced) > [Actualización de software] (Software update) > [USB].
  - » Si se detecta un soporte de actualización, se le pedirá que inicie la actualización.
- 6 Siga las instrucciones que aparecen en la pantalla del televisor para actualizar el software.
  - » Cuando la actualización finalice, el reproductor se apagará y se volverá a encender automáticamente.



#### Precaución

- No apague el aparato ni quite el dispositivo de almacenamiento USB durante la actualización del software, ya que puede dañar el reproductor.