


Dodatak uputstvu za upotrebu



1. Napomene o punjenju ugrađene litijumske baterije

Imajte na umu da vaš uređaj sadrži ugrađene litijumske baterije. Kapacitet punjenja litijumskih baterija će se smanjiti tokom vremena usled njihovih karakteristika samopražnjenja. Da biste osigurali dugovečnost baterije uređaja, preporučujemo **punjenje ugrađene litijumske baterije do 50% na svakih 6 meseci kada se uređaj ne koristi.**

2. Bluetooth uparivanje

 *Napomena: Ovaj proizvod sa Play-Fi CAP verzijom 506.3.0.063 ili 506.3.0.077 zahteva Play-fi/Wi-fi vezu koja treba da se podesi i funkcioniše pre omogućavanja rada Bluetooth uparivanja. Pratite instrukcije u odeljku „Povezivanje na Wi-Fi (bežični rad)” u uputstvu za upotrebu da biste dovršili Play-fi/Wi-fi podešavanje kada se proizvod prvi put koristi.*

Postupak Bluetooth uparivanja:

1. Prebacite uređaj na Bluetooth izvor.
2. Pritisnite dugme Izvor  na daljinskom upravljaču duže od 3 sek. Ili pritisnite meni podešavanja  da biste izabrali BT PAIR i pritisnite > da biste počeli.
3. Pronađite uređaj sa imenom XXXXX-BT na spisku dostupnih uređaja na telefonu/tabletu (XXXXXX je ime koje je izabrano tokom Play-Fi podešavanja).
4. Izaberite XXXXX-BT i čekajte da se obavi Bluetooth povezivanje. Obično se obavi za 1-2 sekunde.