


Dodatek do instrukcji obsługi




1. Uwagi dotyczące ładowania wbudowanego akumulatora litowego

Urządzenie zawiera wbudowane akumulatory litowe. Pojemność akumulatorów litowych z czasem spada ze względu na ich podatność na samorozładowanie. Aby zapewnić długą żywotność akumulatorów urządzenia, zalecamy **ładowanie wbudowanego akumulatora do około 50% co 6 miesięcy, gdy urządzenie nie jest używane.**

2. Parowanie Bluetooth

 *Uwaga: Urządzenie posiada Play-Fi CAP w wersji 506.3.0.063 lub 506.3.0.077, dlatego należy skutecznie skonfigurować połączenie Play-fi/Wi-fi zanim możliwe będzie korzystanie z parowania Bluetooth. Przeprowadzić procedurę z sekcji „Łączenie z siecią Wi-Fi (obsługa bezprzewodowa)” w instrukcji do urządzenia, aby przeprowadzić konfigurację Play-fi/Wi-fi, gdy urządzenie jest używane po raz pierwszy.*

Procedura parowania przez Bluetooth:

1. Przełączyć urządzenie na źródło Bluetooth.
2. Przytrzymać przycisk Źródło  na pilocie przez ponad 3 sekundy lub nacisnąć menu ustawień , aby wybrać opcję BT PAIR i nacisnąć , aby rozpocząć.
3. Na liście dostępnych urządzeń w telefonie/tablecie wyszukać urządzenie o nazwie XXXXX-BT (XXXXX oznacza nazwę wybraną podczas konfiguracji Play-Fi).
4. Wybrać XXXXX-BT i poczekać na nawiązanie połączenia Bluetooth. Zazwyczaj zajmuje to 1-2 sekundy.