


Dodatak korisničkom priručniku




1. Napomene o punjenju ugrađene litijeve baterije

Treba napomenuti da uređaj sadrži ugrađene litijeve baterije. Kapacitet punjenja litijevih baterija smanjit će se s vremenom zbog njihovih značajki samopražnjenja. Kako biste osigurali dugovječnost baterije uređaja, preporučujemo da **napunite ugrađenu litijevu bateriju do oko 50 % svakih 6 mjeseci kad ne koristite uređaj.**

2. Bluetooth uparivanje

 *Napomena: Ovaj proizvod s Play-Fi CAP-om verzije 506.3.0.063 ili 506.3.0.077 zahtijeva da se prije postavljanja i korištenja Play-fi/Wi-fi veze dopusti Bluetooth uparivanje. Prilikom prvog korištenja proizvoda slijedite upute iz odjeljka „Spajanje na Wi-Fi (bežični rad)” u korisničkom priručniku za kako biste dovršili postavljanje Play-fi/Wi-fi veze.*

Postupak Bluetooth uparivanja:

1. Prebacite uređaj na Bluetooth izvor.
2. Pritisnite gumb Izvor  na daljinskom upravljaču i držite ga dulje od 3 sekunde ili pritisnite izbornik postavki  za odabir BT PAIR i pritisnite  za pokretanje.
3. Pronađite uređaj s nazivom XXXXX-BT na popisu dostupnih uređaja na telefonu/tabletu (XXXXX je naziv odabran tijekom postavljanja Play-Fija).
4. Odaberite XXXXX-BT i pričekajte da se Bluetooth poveže. Povezivanje obično traje od 1 do 2 sekunde.