


# Käyttöoppaan liite



## 1. Huomautuksia sisäänrakennetun litiumakun lataamisesta

Huomioi, että laite sisältää sisäänrakennetut litiumakut. Litiumakkujen latauskapasiteetti pienenee ajan saatossa, koska ne purkautuvat vähitellen itsestään. Laitteen akun pitkäikäisyyden varmistamiseksi suosittelemme lataamaan sisäänrakennettuja litiumakkuja noin 50 prosenttiin kuuden kuukauden välein, kun laite ei ole käytössä.

## 2. Bluetooth-parinmuodostus

 *Huomautus: Tämä tuote Play-Fi CAP -versiolla 506.3.0.063 tai 506.3.0.077 vaatii Play-fi-/Wi-fi-yhteyden määrittämisen ja käyttöönoton Bluetooth-parinmuodostus on tehtävä tuotteen käyttämiseksi. Noudata ohjeita osiossa Yhdistäminen Wi-Fi-verkkoon (langaton käyttö) käyttöoppaassa tehdäksesi Play-fi-/Wi-Fi-määrityksen, kun tuotetta käytetään ensimmäistä kertaa.*

Bluetooth-parinmuodostuksen tekeminen:

1. Valitse laitteella Bluetooth-lähde.
2. Paina Lähde-painiketta  kaukosäätimessä yli kolme sekuntia. Tai paina asetusvalikkoa  valitaksesi BT PAIR ja aloita painamalla >.
3. Etsi laite nimellä XXXXX-BT puhelimen/tabletin käytettävissä olevien laitteiden luettelosta (XXXXXX on nimi, joka valittiin Play-Fi-määrityksen aikana).
4. Valitse XXXXX-BT ja odota Bluetooth-yhteyden muodostumista. Tässä kestää tavallisesti 1–2 sekuntia.