


Dopuna priručnika za upotrebu




1. Napomene o punjenju ugrađene litijumske baterije

Molimo da vodite računa da vaš uređaj sadrži ugrađene litijumske baterije. Kapacitet punjenja litijumski baterija će vremenom opadati uslijed njihove osobine pražnjenja. Da osigurate dugovječnost baterije vašega uređaja, preporučujemo **punjenje ugrađene litijumske baterije do oko 50% na svakih šest mjeseci, kada ne koristite uređaj.**

2. Bluetooth uparivanje

 *Napomena: Ovaj uređaj sa Play-Fi CAP verzijom 506.3.0.063 ili 506.3.0.077 zahtijeva Play-fi/Wi-fi konekciju da bi bio podešen i funkcionisao za rad je potrebno omogućiti Bluetooth uparivanje. Da biste kompletirali Play-fi/Wi-fi podešavanje prije prve upotrebe uređaja, molimo da slijedite uputstva u odjeljku „Povezivanje na Wi-Fi (bežičan rad)” u vašem priručniku.*

Procedura Bluetooth uparivanja:

1. Prebacite uređaj na Bluetooth izvor.
2. Pritisnite dugme Izvor  na daljinskom upravljaču na duže od tri sekunde ili pritisnite meni za postavke  da odaberete BT PAIR i pritisnite  za start.
3. Nađite naziv uređaja XXXXX-BT u spisku dostupnih uređaja u vašem telefonu / tabletu (XXXXX je naziv koji je odabran tokom Play-Fi podešavanja).
4. Odaberite XXXXX-BT i sačekajte da se uspostavi Bluetooth veza. Za to je obično potrebni 1-2 sekunde.