


Registreerige oma toode ja saage abi kodulehelt
www.philips.com/welcome

AZ250



Külastage Philipsit internetis:
<http://www.philips.com>



Eestikeelne kasutusjuhend

2. TEADE

Kõik selle seadmega tehtud muudatused ja täiendused, mis ei ole Philips Consumer Lifestyle'i poolt spetsiaalselt lubatud, tühistavad kasutaja volitused kasutada seda seadet.



See toode on vastavuses Euroopa Ühenduse raadiosageduste nõuetega. See seade on vastavuses järgmiste direktiivide ja juhenditega.



Teie seade koosneb kõrgekvaliteedilistest materjalidest ja osadest, mida on võimalik taaskasutada ja ümber töödelda.



See mahatõmmatud prügikasti tähis näitab, et seade vastab Euroopa direktiivile 2002/96/EC. Palun tutvuge kohalike nõuete ja võimalustega vanade elektri- ja elektroonikaseadmete ümbertöötlemise kohta.

Palun viige end kurssi kohaleke elektriliste ja elektrooniliste seadmete kogumissüsteemiga.

Ärge hävitage seda seadet hariliku majapidamisprügi hulgas. Korrektne seadmete hävitamine aitab vältida kahju keskkonnale ja inimtervisele.



Teie toode sisaldab patareisid, mis on vastavuses Euroopa Direktiiviga 2006/66/EC ning neid ei tohi hävitada tavalise majapidamisprügi hulgas. Palun tutvuge kohalike nõuetega patareide kogumise kohta. Korrektne patareide hävitamine aitab vältida kahju keskkonnale ja inimtervisele.

Toote tehnilised andmed võivad ilma ette teatamata muutuda.

© 2011 Koninklijke Philips Electronics N.V.

Kõik õigused kaitstud.

Keskkonnaalane informatsioon

Selle seadme puhul ei ole kasutatud üleliigset pakkematerjali. Pakendit on lihtne eraldada kolmeks erinevaks materjaliks: kartong (karp), polüstüreenplast (puhver), polüetüleen (kotike, kaitsev vahtplast).

Teie seade sisaldab materjale, mida on võimalik ümber töödelda ja korduvalt kasutada, kui seade on lahti võetud selleks litsentseeritud ettevõttes. Pakkematerjalide, vanade patareide ning seadmete hävitamisel järgige palun kohalikke eeskirju.

See seade omab järgmist märget:



Märkus

- Seadme tüübiplaat asub seadme all.

1. OLULINE

- Lugege neid juhendeid.
- Pöörake tähelepanu kõikidele hoiatustele.
- Järgige kõiki juhendeid.
- Ärge blokeerige ventilatsiooniavasid. Paigaldage seadmed tootja juhendite järgi.
- Ärge paigutage seadmeid soojusallikate (radiaator, pühur, ahi) või teiste seadmete (kaasa arvatud võimendid) lähedale, mis eraldavad soojust.
- Kaitske voolujuhet peale astumise eest ning ärge tõmmake seda kohast, kust juhe tuleb seadmest välja.
- Kasutage ainult tootja poolt tehtud lisavarustust.
- Tõmmake voolujuhe äikesetormi ajal stepslist välja või kui seadmeid ei kasutata pikema perioodi jooksul.
- Jätke parandustööd sellel alal kvalifitseeritud tehnikutele. Parandamist on vaja siis, kui seadmeid on kuidagi kahjustatud, voolujuhe on kahjustatud, seadmetele on vett peale läinud või mõni objekt peale kukkunud, seadmed on sattunud vihma või niiskuse kätte, seadmed ei funktsioneerinud normaalselt, või seadmed on maha kukkunud.
- Patareide kasutamise HOIATUS Selleks, et vältida patareide lekkimist, mis võib põhjustada vigastusi inimestele, kahjustada vara või kahjustada seadet:
- Sisestage patareid õigesti, + ja nagu märgitus seadmesse.
- Ärge kasutage erinevaid patareid koos (vana ja uus või süsi ja leeliseline, jne.)
- Eemaldage patareid seadmest, kui seda ei kasutata pikema aja jooksul.
- Patareid (patareipakki või sisestatud patareid) ei tohi jätta liigse kuumuse kätte (nt. otsene päikesevalgus või tuli).
- Ärge jätke seadmeid vihma või niiskuse kätte.
- Ärge asetage seadmele ohuallikaid (nt. vedelikuga täidetud objektid, süüdatud küünlad).
- Kohtades, kus seadme lahti ühendamiseks on kasutatud voolujuhet või pikendusjuhet, peavad need jääma vabalt ligipääsetavateks.

! Hoiatus

- Ärge kunagi eemaldage seadme kesta.
- Ärge kunagi asetage seadet teiste elektriliste seadmete peale.
- Veenduge, et voolujuhtmetele ja pistikutele on kergelt võimalik juurde pääseda, et vajadusel seade vooluvõrgust kiiresti eemaldada.

! Hoiatus

- Klahvide kasutamine, muudatuste tegemine või toimingute teostamine muul viisil kui siin kasutusjuhendis kirjeldatud, võib põhjustada ohtlikku kiirgust või teisi ohtlikke toiminguid.

Kuulamisohutus



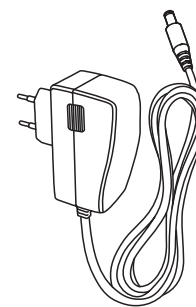
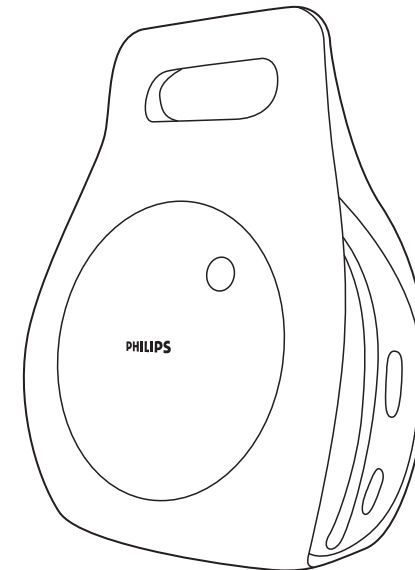
! Hoiatus

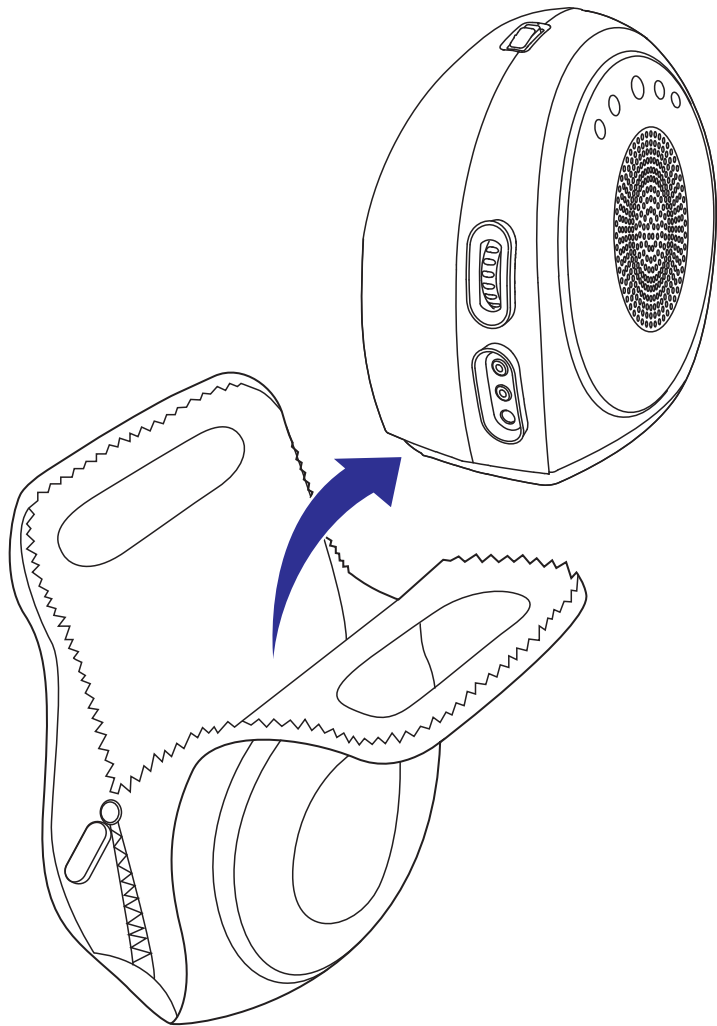
- Kuulmiskahjustuse vältimiseks piirake kõrvaklappide kasutamist suurtel helitugevustel ning keerake helitugevus ohutule tasemele. Mida valjem heli, seda lühem on ohutu kuulamise ajaperiood.

Tagage järgmiste juhiste järgimine kõrvaklappide kasutamisel:

- Kuulake mõistlikul tugevusel mõistliku aja jooksul.
- Olge hoolikas, et mitte reguleerida helitugevust, kui kuulmine kohaneb.
- Ärge keerake helitugevust valjuks nii, et Te ise kuule mis ümberringi toimub.
- Olge ettevaatlik või katkestage ajutiselt kasutamine potentsiaalselt ohtlikes olukordades.
- Liigne helisurve kõrvaklappidest võib põhjustada kuulmiskahjustust.

ALUSTAMISE JUHEND





Võimendi

Väljundi võimsus 1 W RMS

Plaadimängija

Laseritüüp pooljuht

Plaadi diameeter 12 cm / 8 cm

Toetatud plaadiformaadid CD-DA, CD-R, CD-RW

Audio DAC 24 bitti / 44,1 kHz

Kogu harmooniline moonutus <1,5%

Sagedusvahemik 100 Hz – 10 kHz

Müratase signaalis > 57 dB

Üldine informatsioon

Vooluvõimsus Mudel: AS060-080-EE075
(Philips);
Sisend: 100-240 V ~
50/60 Hz, 0,15A
Väljund: 8V === 0,75 A

Voolutarbivus töörežiimis 8 W

Voolutarbivus puhkerežiimis < 0,5 W

Patareid 9V, 6 x R6/UM3/AA


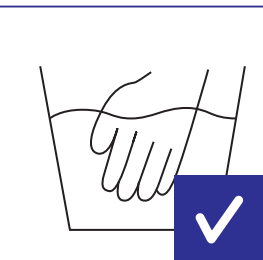
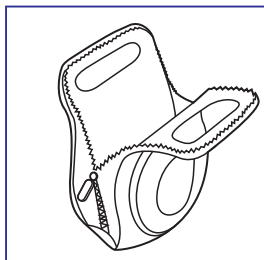
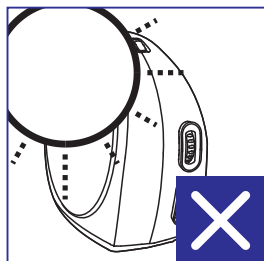
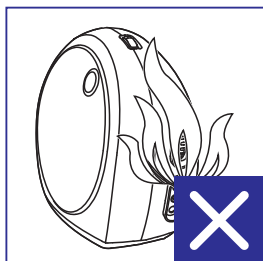

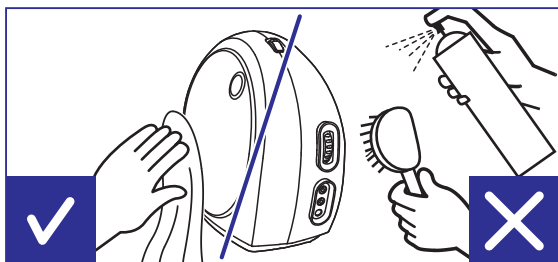
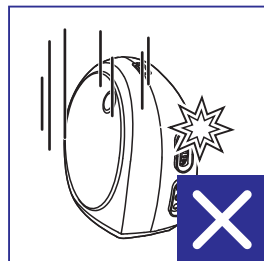

Mõõtmed
- Peaseade (l x k x s) 209 x 215 x 130 mm
- Koos kotiga (l x k x s) 230 x 307 x 130 mm

Kaal
- Peaseade 1,1 kg
- Koos pakkematerjaliga 1,7 kg

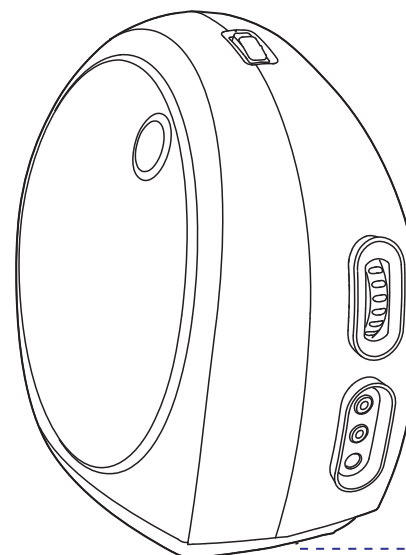
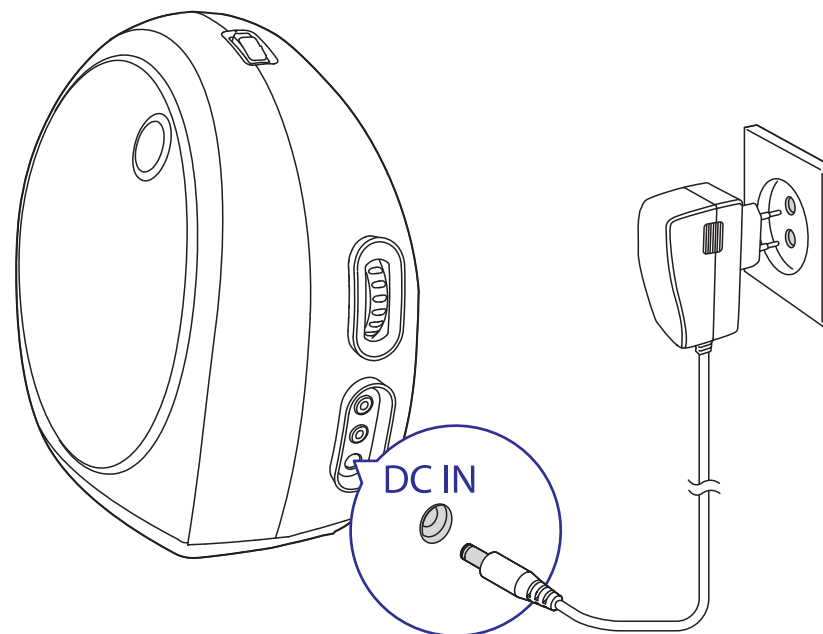
ALUSTAMISE JUHEND



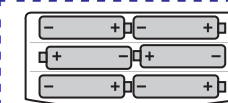
Lugege läbi kõik kaasasolevad ohutusjuhendid enne, kui hakkate toodet kasutama.



ALUSTAMISE JUHEND



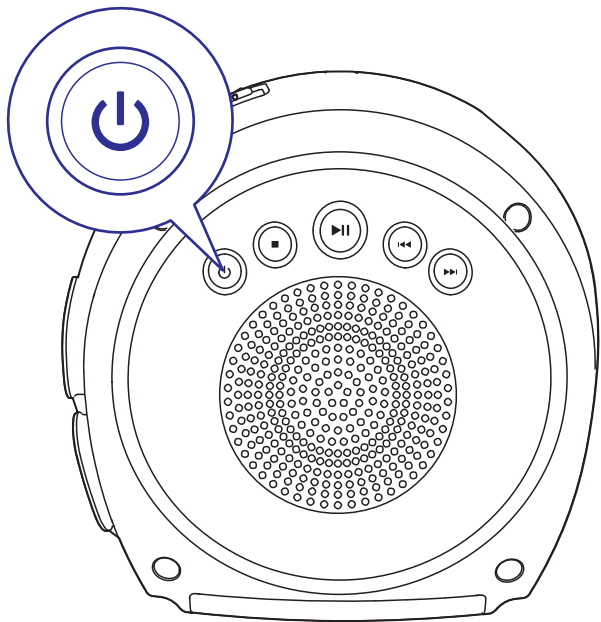
Patteid ei kuulu varustusse.



6 x AA



ON/OFF



www.philips.com/support



