
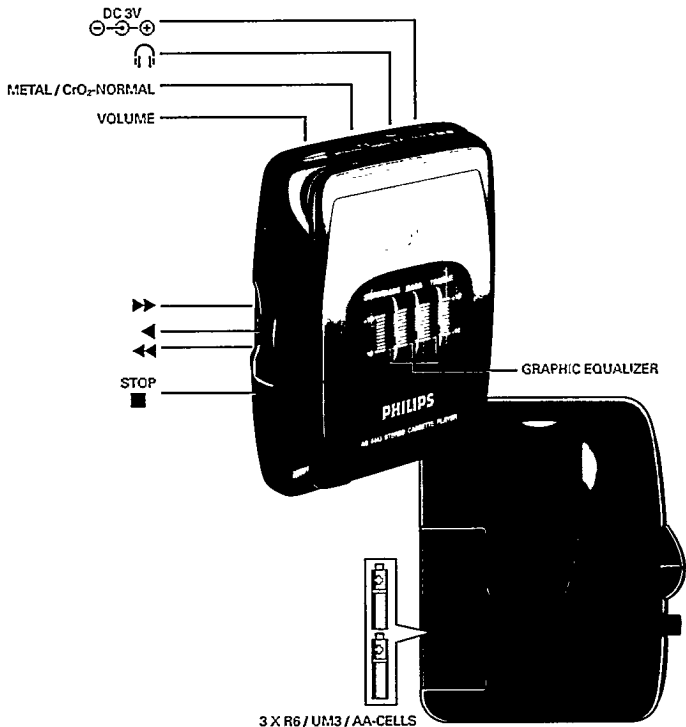


PHILIPS

AQ 6443 Stereo Cassette Player



Inventor of CD and DCC
DIGITAL
dcc
COMPACT CASSETTE
COMPACT
disc
DIGITAL AUDIO
a product from Philips



Guarantee and Service valid for Australia

The benefits given to the purchaser by this warranty are in addition to all other rights and remedies, which, under the Trade Practices Act or other Commonwealth or State law, the purchaser or owner has in respect of the product.

The Philips product carries the following warranties:

- C-series Hi-Fi systems 12 months
- Compact Disc Players 12 months
- Home Audio Systems 6 months
- Clock radios, portable radios, cassette recorders, cassette players and radio recorders 90 days

Any defect in materials or workmanship occurring within the specified period from the date of delivery, will be rectified free of charge by the retailer from whom this product was purchased.

Note: Please retain your purchase docket to assist prompt service.

Conditions of this warranty

- 1 All claims for warranty service must be made to the retailer from whom this product was purchased. All transport charges incurred in connection with warranty service or replacement will be paid by the purchaser.
- 2 These warranties do not cover batteries and extend only to defects in materials or workmanship occurring under normal use of the product where operated in accordance with our instructions.

**Philips Consumer Products Division,
Technology Park, Figtree Drive,
Australia Centre,
Homebush 2140,
New South Wales.**

Guarantee and Service for New Zealand

Thank-you for purchasing this quality Philips product. Philips New Zealand Ltd guarantees this product against defective components and faulty workmanship for a period of 12 months. Any defect in materials or workmanship occurring within 12 months from the date of purchase subject to the following conditions will be rectified free of charge by the retailer from whom this product was purchased.

Conditions

1. The product must have been purchased in New Zealand. As proof of purchase, retain the original sales docket indicating the date of purchase.
2. The guarantee applies only to faults caused by defective components, or faulty workmanship on the part of the manufacturer.
3. The guarantee does not cover failures caused by misuse, neglect, normal wear and tear, accidental breakage, use on the incorrect voltage, use contrary to operating instructions, or unauthorised modification to the product or repair by an unauthorised technician.
4. Reasonable evidence (in the form of a sales docket) must be supplied to indicate that the product was purchased no more than 12 months prior to the date of your claim.
5. In the event of a failure, Philips shall be under no liability for any injury, or any loss or damage caused to property or products other than the product under guarantee.

This guarantee does not prejudice your rights under common law and statute, and is in addition to the normal responsibilities of the retailer and Philips.

How to claim

Should your Philips product fail within the guarantee period, please return it to the retailer from whom it was purchased. In most cases the retailer will be able to satisfactorily repair or replace the product. However, should the retailer not be able to conclude the matter satisfactorily, or if you have other difficulties claiming under this guarantee, please contact

**The Guarantee Controller
Philips New Zealand Ltd.**

☐ P.O. Box 41,021, Auckland.

☎ (09) 84 94 160 fax ☎ (09) 84 97 858

Alimentazione • Riproduttore Casete





ALIMENTAZIONE

Pile: Introdurrete come indicato due pile alcaline, tipo R6, UM3 o AA. Togliete le pile quando sono esaurite o se non vengono usate per una certa durata

Adattatore da rete: Infilate la spina di un adattatore da rete nella presa 3 V DC. L'adattatore deve fornire una corrente continua di

3 Vcc $\ominus \rightarrow \ominus \rightarrow \ominus$, \ominus al piedino centrale di 1,3 mm dalla presa di 3,4 mm

RIPRODUZIONE DELLE CASSETTE

- Collegate la cuffia a 
- Aprite il portacassetta ed inserite la cassetta con il lato aperto di fronte ai tasti e la bobina piena a destra
- Iniziate la riproduzione premendo 
- Regolate il suono con VOLUME e GRAPHIC EQUALIZER (equalizzatore grafico).
- Per arrestare la riproduzione premete  e l'apparecchio si spegne
- Alla fine della cassetta, il tasto  viene sbloccato automaticamente e l'apparecchio spento.

AVVOLGIMENTO RAPIDO

- Premete  oppure  Premete  per arrestare ed anche quando la cassetta è arrivata alla fine.

INDIVIDUAZIONE GUASTI

In caso di guasto, controllare i seguenti punti prima di portare l'unità a riparare. Se non si riesce a risolvere il problema, consultare il proprio rivenditore o il centro di assistenza

Avvertenza: Non tentare in nessun caso di riparare l'apparecchio poiché questo invaliderebbe la garanzia

Problema	Causa	Soluzione
Manca corrente	- Polarità errata batteria - Batterie scariche	• Inserire correttamente le batterie • Sostituire le batterie
Manca suono	- Il volume è in posizione minima - Le cuffie non sono collegate	• Aumentare il volume • Collegare le cuffie all' apposita presa
Ronzio durante l'uso dell'adattatore di rete	- L'adattatore usato non è del tipo standard	• Usare Philips SBC6650 o altro adattatore a 3 Vcc standard
Suono debole	- Spina cuffie non inserita completamente	• Inserire completamente la spina
Scarsa qualità suono cassetta	- Le testine per il nastro sono sporche	• Pulire le testine per il nastro (vedere 'Manutenzione')

Informazioni Generali

ACCESSORI (IN DOTAZIONE)

- Cuffie stereo
- Gancio per cinghia

QUANDO USATE UNA CUFFIA

Ascolto sicuro: Non regolare il volume della cuffia al massimo valore. Gli esperti dell'udito avvertono che l'ascolto continuo al massimo volume può danneggiare permanentemente l'udito.

Sicuro nel traffico: Non adoperate la cuffia quando andate in motocicletta. Può essere pericoloso ed è illegale in molte nazioni. Se la vostra cuffia è del tipo ad aria aperta, regolare il volume in modo che il rumore ambientale sia davvero udibile.

MANUTENZIONE

- Togliete ogni 50 ore di funzionamento od una volta al mese la polvere accumulata sulla testina magnetica mediante la cassetta di pulizia.
- Evitate di esporre l'apparecchio e le cassette a pioggia, umidità, sabbia od a calore eccessivo causato, p.e. da impianti di riscaldamento o nell'automobile parcheggiata al sole.

NOTA PER L'AMBIENTE

1. Tutto il materiale di imballaggio superfluo è stato eliminato. Abbiamo fatto tutto il possibile per rendere l'imballaggio facilmente separabile in tre singoli materiali

- cartone (scatola)
- polistirolo espanso (protezione)
- polietilene (sacchetti, foglio protettivo in schiuma di lattice)

Per lo smaltimento di questi materiali di imballaggio, attenersi alle norme di legge vigenti a livello locale.

2. L'apparecchio è costituito da materiali che possono essere riciclati e utilizzati se disassemblati da una società specializzata.

Per lo smaltimento del vecchio apparecchio con procedure idonee per il riciclaggio, attenersi alle norme di legge vigenti a livello locale

3. Non buttare le batterie scariche assieme ai rifiuti domestici.

Informarsi sulle norme di legge vigenti a livello locale in materia di smaltimento batterie.

Questo apparecchio è conforme al D.M. 13.4.1989 (Direttiva CEE/87/308) sulla soppressione dei radiodisturbi.

Il modello si trova sul fondo dell'apparecchio e la numero di serie nel vano pile.