


PHILIPS



AJ 3010
AJ 3012

(GB) Clock radio	4 ▶
(F) Radio réveil	6 ▶
(D) Radio-Wecker	8 ▶
(NL) Klokradio	10 ▶
(E) Radio reloj	12 ▶
(I) Radio a sveglia	14 ▶
(S) Klockradio	16 ▶
(SF) Kelloradio	18 ▶



PHILIPS

English.....page 4

Illustrationspage 3
Guaranty and servicepages 21, 22, 23

Françaispage 6

Illustrationspage 3
Garantie et service après vente.....pages 21, 22, 23

DeutschSeite 8

AbbildungenSeite 3
Garantieleistung und ServiceSeiten 21, 22, 23

Nederlandspagina 10

Afbeeldingen.....pagina 3
Garantie en servicepagina's 21, 22, 23

Españolpágina 12

Ilustraciones.....página 3
Guaranty and servicepáginas 21, 22, 23

Italianopagina 14

Illustrazionipagina 3
Garanzia et serviziopagine 21, 22, 23

Svenskasida 16

Figurer.....sida 3
Garanti och servicesidorna 21, 22, 23

Suomisivu 18

Kuvat.....sivu 3
Takuu ja huolto.....sivut 21, 22, 23

Declaración de conformidad con normas

El que suscribe, en nombre y representación de
Philips H.K. Ltd. Consumer Electronics Factory
declara, bajo su propia responsabilidad, que el
equipo: **Radio reloj**
fabricado por: **Consumer Electronics Factory**
en: **Far East**
marca: **Philips**
modelos: **AJ3010**
objeto de esta declaración, cumple con la normativa
siguiente: Reglamento sobre Perturbaciones Radioeléctricas, Real Decreto 138/1989, Anexo V.Hecho en Hong Kong, 14-06-1991

Firma.

Nombre: **E. LAW**
Función: **Quality Manager**

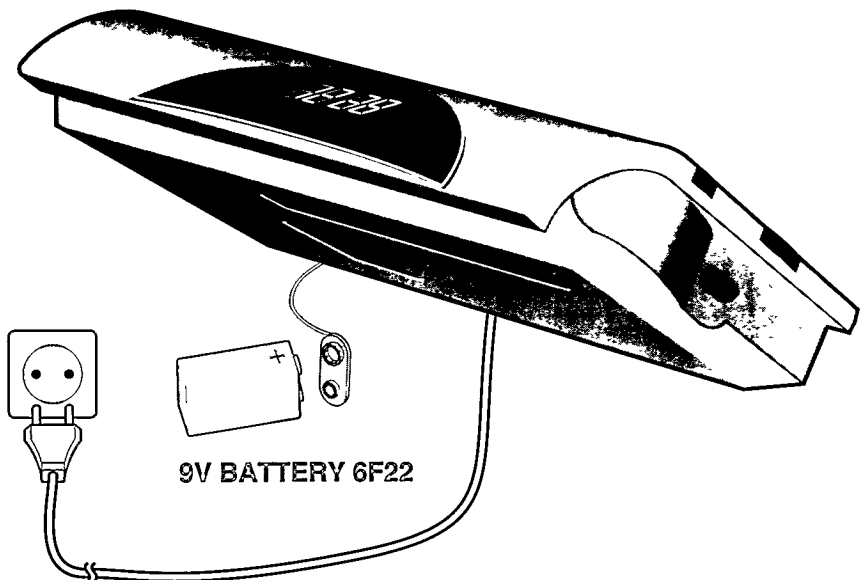
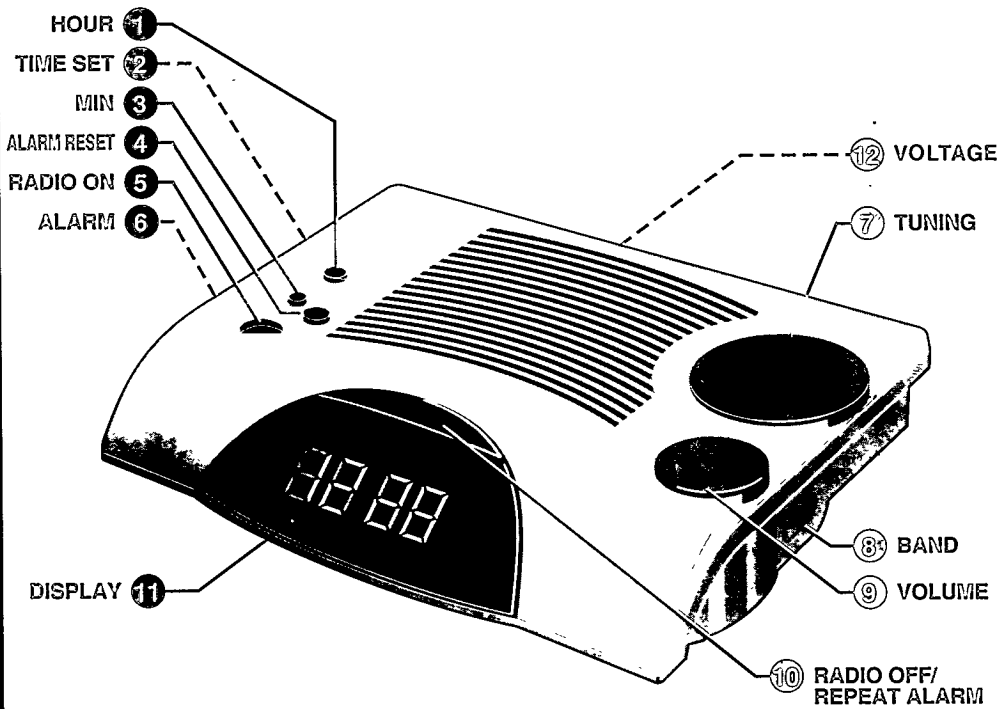
México

Es necesario que lea cuidadosamente su instructivo de manejo.

NOM



NOM



WAAR ZIT WAT ?

- ① HOUR toets - uren instellen
- ② TIME SET schakelaar:
 - TIME - instellen van de tijd
 - RUN - normale stand
 - ALARM - instellen van de alarmtijd
- ③ MINUTE toets - minuten instellen
- ④ ALARM RESET toets - om het alarm gedurende 24 uur uit te schakelen
- ⑤ RADIO ON toets - radio inschakelen
- ⑥ ALARM schakelaar:
 - RAD - voor wekken met de radio
 - BUZZ - voor wekken met de zoemer en de radio
 - OFF - alarm uitgeschakeld
- ⑦ TUNING knop - gewenste zender zoeken
- ⑧ BAND schakelaar - golfgebied instellen
- ⑨ VOLUME regelaar - geluidsterkte regelen
- ⑩ RADIO OFF / REPEAT ALARM toets:
 - Wekker tijdelijk uitschakelen
 - Radio uitschakelen
- ⑪ klokdisplay met ALARM lampje
- ⑫ Netspanningskiezer VOLTAGE (*niet op alle uitvoeringen*)

AANSLUITEN OP HET LICHTNET

De klokradio is geschikt voor aansluiting op een netspanning van 220 V, 50 Hz.

Als het apparaat een netspanningskiezer VOLTAGE heeft, zet deze dan op de plaatselijke netspanning.

Zodra u de stekker van het apparaat in het stopcontact steekt, beginnen de cijfers op het display te knipperen. Dit betekent dat u de juiste tijd moet instellen.

Trek de netstekker uit het stopcontact als u de netvoeding helemaal wilt uitschakelen.

RADIO AAN

U kunt het apparaat gewoon als radio gebruiken:

- Zet TIME SET schakelaar ② op RUN.
- Druk op RADIO ON ⑤. De radio wordt na 59 minuten automatisch uitgeschakeld.
- Kies het golfgebied met BAND schakelaar ⑧.
- Zoek de gewenste zender met TUNING knop ⑦.
- Stel de geluidsterkte in met VOLUME regelaar ⑨.

RADIO UIT

U kunt de radio uitschakelen voordat de sluimertijd (59 minuten) is verstreken:

- Druk op toets RADIO OFF ⑩

KLOK

Klokdisplay

De klok geeft de tijd aan op het display.

Het ALARM-lampje gaat branden als u het alarm inschakelt.

Tijd instellen

- Zet de TIME SET schakelaar ② op TIME.
- Stel de juiste tijd in met de toetsen MINUTE ③ en HOUR ①.
- Zet de TIME SET schakelaar ② op RUN.

WEKKER

alarmtijd

De alarmtijd is de tijd waarop u gewekt wilt worden.

- Zet de TIME SET schakelaar ② op ALARM.
- Stel de juiste tijd in met de toetsen MINUTE ③ en HOUR ①.
- Zet de TIME SET schakelaar ② op RUN.

WEKKER AAN

De klokradio kan u op 2 manieren wekken

Wekken met de radio

- Let erop dat de radio hard genoeg staat om u te wekken.
- Zet de ALARM schakelaar ⑥ op RADIO.
- Op de ingestelde alarmtijd wordt u gewekt door de radio.

Wekken met de buzzer (=zoemer) en de radio

- Zet de ALARM schakelaar ⑥ op BUZZER.
- Op de ingestelde alarmtijd wordt u gewekt door de zoemer.

WEKKER UIT

U kunt de wekker op 3 manieren uitschakelen:

Wekker tijdelijk uitschakelen

- Druk op REPEAT ALARM toets ⑩. U schakelt met deze toets de wekker tijdelijk uit. Na negen minuten gaat de wekker (radio of zoemer/radio) opnieuw af. Drukt u weer op de REPEAT ALARM toets ⑩ dan gebeurt hetzelfde. Na 1 uur en 59 minuten schakelt de wekker zichzelf uit. De volgende dag hoort u het weksignaal weer op de ingestelde alarmtijd.

Wekker uitschakelen voor 24 uur

- Druk op ALARM RESET toets ④. U heeft nu de wekker uitgezet voor 24 uur. De volgende dag gaat de wekker weer op dezelfde tijd af.

Wekker helemaal uitschakelen

- Zet de ALARM schakelaar ⑥ op OFF. De ALARM indicator op het display gaat uit en de wekker is nu uitgeschakeld. Wilt u de volgende dag opnieuw gewekt worden, dan moet u voor het slapen gaan opnieuw de ALARM schakelaar ⑥ op RADIO of BUZZER zetten.

SLUIMEREN

De klokradio heeft een ingebouwde sluimerfunctie. Met deze functie kunt u bij het inslapen nog even naar de radio luisteren. U hoeft het apparaat niet zelf uit te zetten. Dat gaat automatisch.

Sluimertijd

De tijd dat u dan nog naar de radio luistert heet de sluimertijd. De sluimertijd is 59 minuten.

Wanneer u wilt sluimeren, doe dan het volgende:

- Zet de TIME SET schakelaar ② in de stand RUN.
- Druk op RADIO ON toets ⑤. Het display laat zien dat u een sluimertijd heeft van 59 minuten.

Sluimeren uitschakelen

U kunt de radio ook uitschakelen voordat de sluimertijd is verstreken:

- Druk op toets RADIO OFF ⑩ en het apparaat staat uit.
- Als TIME SET schakelaar ② op TIME of ALARM staat, werkt de sluimerfunctie niet, omdat het apparaat dan gewoon blijft ingeschakeld.
- De sluimerfunctie heeft geen invloed op de wekker.

STROOMUITVAL

- Zodra de stroom uitvalt, wordt het hele apparaat uitgeschakeld.
- Zodra er weer stroom is, beginnen de cijfers op het display te knipperen. De klokradio geeft daarmee aan, dat u de juiste tijd moet instellen.
- U kunt een 9 volt batterij in de klokradio plaatsen. Valt nu de stroom uit, dan blijft de klok wel doorlopen. Dit ziet u echter niet, omdat de batterij niet zorgt voor de verlichting van het klokdisplay. Zodra er weer stroom is, geeft het display de juiste tijd aan.
- Voor alle duidelijkheid: Wekker, radio en display werken niet op de batterij.
- Vooraleer u de batterij plaatst, moet u de stekker in het stopcontact steken.
- Plaats de batterij in het vakje aan de onderkant van het apparaat (zie afbeelding).
- Vervang de batterij eenmaal per jaar. Hoe lang de batterij meegaat, is niet precies te zeggen. De levensduur hangt immers af van hoe vaak en hoe lang de stroom uitvalt. Dit verschilt nogal per land of regio.

ONDERHOUD

- Gebruikt u de klokradio lange tijd niet, dan is het beter de stekker uit het stopcontact te halen. Bovendien is het verstandig de batterij uit het apparaat te verwijderen. Zo kan deze niet gaan lekken en wordt het apparaat niet beschadigd.
- Vingerafdrukken, stof en vuil op het apparaat verwijdert u met een schone en vochtige zachte doek of zeem. Gebruik bij het schoonmaken geen produkten die schuur- of oplosmiddelen (benzine, verdunner, alcohol etc.) bevatten. Deze kunnen de behuizing aantasten.
- Regen, vocht en te grote hitte zijn slecht voor het apparaat. Zet de klokradio daarom nooit lang in de volle zon of bij verwarmingsapparaten.

EN DAN NOG DIT...

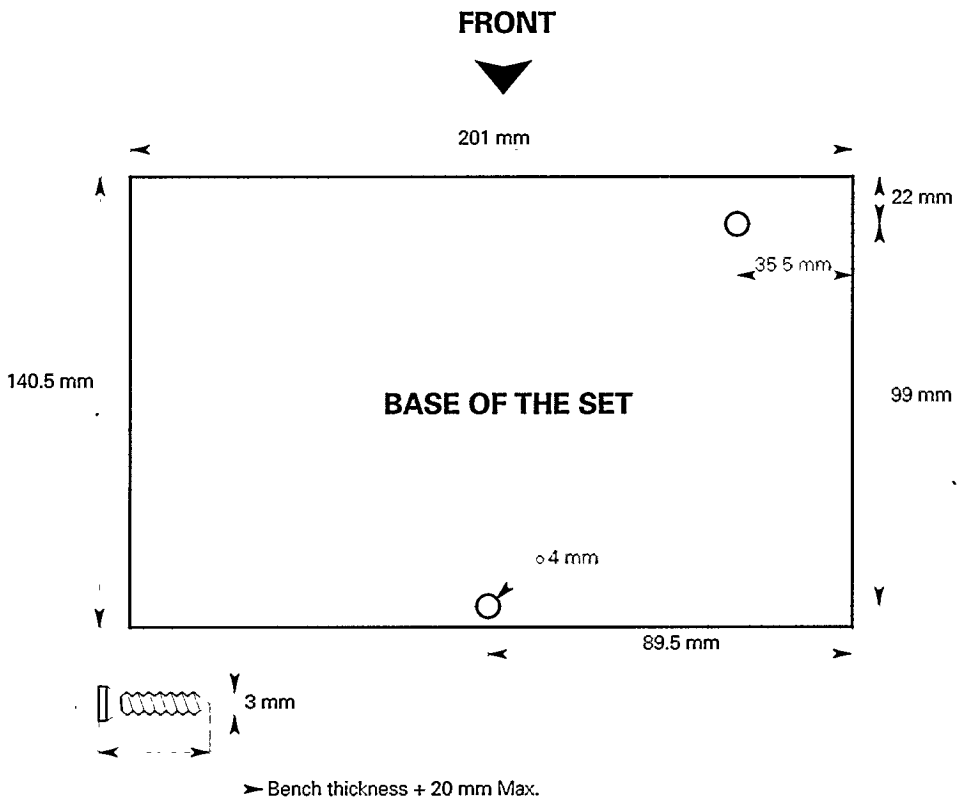
Dit apparaat voldoet aan de radiostoringseisen van de Europese Gemeenschap.

Het typeplaatje zit aan de onderkant van het apparaat.

Mounting

You can mount the set on a shelf:

- Make two mounting holes at the base of the set, as indicated below.
- Mount the set on the shelf with two screws.



GUARANTEE AND SERVICE FOR UNITED KINGDOM

Philips sell this product subject to the understanding that if any defect in manufacture or material shall appear in it within 12 months from the date of consumer sale, the dealer from whom the product was purchased will arrange for such defect to be rectified without charge, provided

1. Reasonable evidence is supplied that the product was purchased within 12 months prior to the date of claim
 2. The defect is not due to use of the product for other than domestic purposes, or on an incorrect voltage, or contrary to the Company's operating instructions, or to accidental damage (whether in transit or otherwise), misuse, neglect or inexperienced repair
- Products sent for service should be adequately packed as no liability can be accepted for damage or loss in transit, and name and address must be enclosed.

Facts about free service

When service is required, apply to the dealer from whom the product was purchased. Should any difficulty be experienced in obtaining Service, e.g. in the event of the dealer having ceased to trade, you are advised to contact Philips Service.

These statements do not affect the statutory rights of a consumer.

If you have any questions which your dealer cannot answer, please write to

Philips Consumer Relations, P.O. Box 298, 420 London Road,

CROYDON CR9 3DR, ☎ (01) 689-2166 Consumer Advice.

Please retain this card. Produce if service is required

GUARANTEE AND SERVICE VALID FOR IRELAND

This apparatus is made of high quality material and great care has been taken in its manufacture

Philips, therefore, give you a guarantee on parts against failures arising from faulty workmanship or material for 12 months after date of purchase. This guarantee is valid on the condition that this certificate is completed and signed immediately on delivery of the apparatus. In case of failure ask your dealer for further information.

If you have any questions which your dealer cannot answer, you may apply to

Philips Electrical (Ireland) Ltd., Service Department, Newstead, Clonskeagh, DUBLIN 14, ☎ 69 33 55.

GUARANTEE AND SERVICE VALID FOR AUSTRALIA

The benefits given to the purchaser by this warranty are in addition to all other rights and remedies, which, under the Trade Practices Act or other Commonwealth or State law, the purchaser or owner has in respect of the product.

The Philips product carries the following warranties:

Cassette HiFi-systems 12 months Compact Disc Players 12 months Home Audio Systems 6 months Clock radios, portable radios, cassette recorders, cassette players and radio recorders 90 days

Any defect in materials or workmanship occurring within the specified period from the date of delivery, will be rectified free of charge by the retailer from whom this product was purchased.

Note: Please retain your purchase docket to assist prompt service.

Conditions of this warranty

1. All claims for warranty service must be made to the retailer from whom this product was purchased. All transport charges incurred in connection with warranty service or replacement will be paid by the purchaser.
2. These warranties do not cover batteries and extend only to defects in materials or workmanship occurring under normal use of the product where operated in accordance with our instructions

Philips Consumer Products Division, Technology Park, Fytree Drive, Australia Centre, HOMEBUSH 2140, New South Wales

GUARANTEE AND SERVICE FOR NEW ZEALAND

Thank-you for purchasing this quality Philips product. The document you are now reading is your guarantee card

Guarantee.

Philips New Zealand Ltd guarantees this product against defective components and faulty workmanship for a period of 12 months. Any defect in materials or workmanship occurring within 12 months from the date of purchase subject to the following conditions will be rectified free of charge by the retailer from whom this product was purchased.

Conditions.

1. The product must have been purchased in New Zealand, and this guarantee card completed at time of purchase (this is your proof of the date of purchase)
2. The guarantee applies only to faults caused by defective components, or faulty workmanship on the part of the manufacturer
3. The guarantee does not cover failures caused by misuse, neglect, normal wear and tear, accidental breakage, use on the incorrect voltage, use contrary to operating instructions, or unauthorised modification to the product or repair by an unauthorised technician.
4. Reasonable evidence (in the form of a sales docket or completed guarantee card) must be supplied to indicate that the product was purchased no more than 12 months prior to the date of your claim.
5. In the event of a failure, Philips shall be under no liability for any injury, or any loss or damage caused to property or products other than the product under guarantee. *This guarantee does not provide your rights under common law and statute, and is in addition to the normal responsibilities of the retailer and Philips*

How to claim.

Should your Philips product fail within the guarantee period, please return it to the retailer from whom it was purchased. In most cases the retailer will be able to satisfactorily repair or replace the product.

However, should the retailer not be able to conclude the matter satisfactorily, or if you have other difficulties claiming under this guarantee, please contact

The Guarantee Controller, Philips New Zealand Ltd,

P.O. Box 1041, AUCKLAND - ☎ (09) 605-914

GARANTIE EN SERVICE IN NEDERLAND

• Wat wordt gegarandeerd?

Philips Nederland B.V. garandeert dat dit apparaat kosteloos wordt hersteld indien - bij normaal particulier gebruik volgens de gebruiksaanwijzing - binnen 12 maanden na aankoopdatum fabricege- en/of materiaalfouten optreden.

• Wie voert de garantie uit?

De zorg voor de uitvoering van de garantie berust bij de handelaar die u het apparaat verkocht heeft. De handelaar kan daarbij eventueel een beroep doen op een der Philips Service vestigingen.

• Uw aankoopbon - de identificatiekaart

De identificatiekaart is uw garantiebewijs. U kunt alleen een beroep doen op de bovenschreven garantie tegen overlegging van de aankoopbon (factuur, kassabon of kwitantie), in combinatie met de identificatiekaart, waarop typenummer en serienummer zijn vermeld. Uit de aankoopbon dienen duidelijk de aankoopdatum en de naam van de handelaar te blijken. Mocht het noodzakelijk zijn deze documenten aan uw handelaar af te geven, dan kunt u hem daarvoor een ontvangstbewijs vragen.

De garantie vervalt indien op de genoemde documenten iets is veranderd, doorgehaald, verwijderd of onleesbaar gemaakt. De garantie vervalt eveneens indien het typenummer en/of serienummer op het apparaat is veranderd, doorgehaald, verwijderd of onleesbaar gemaakt.

• Hoe te handelen bij een storing?

Om onnodige kosten te voorkomen, raden wij u aan bij storingen eerst nauwkeuring de gebruiksaanwijzing te lezen. Indien de gebruiksaanwijzing daarin geen uitkomst biedt, kunt u uw handelaar raadplegen en/of hem het apparaat ter reparatie aanbieden.

• ...en bij problemen?

Bij problemen omtrent de garantie-uitvoering kunt u zich in verbinding stellen met: **Philips Nederland B.V. Afdeling Consumentenbelangen, Antwoordnummer 500, 5600 VB EINDHOVEN** (postzegel niet nodig), ☎ 040-78 11 78.

GARANTIE FÜR DIE SCHWEIZ

Philips-Geräte sind aus einwandfreiem Material und mit großer Sorgfalt hergestellt worden. Dieses Gerät wird Ihnen gute Dienste leisten, sofern es sachgemäß bedient und unterhalten wird. Trotz aller Sorgfalt ist das Auftreten von Fehlern nicht ganz auszuschließen. Im Falle eines Defektes wenden Sie sich bitte unter Vorlage des Einkaufsbeleges und des Gerätepasses an das Fachgeschäft, in welchem Sie das Gerät erworben haben.

GARANTIE POUR LA SUISSE

Les appareils Philips ont été fabriqués au moyen de matériaux de toute première qualité et avec beaucoup de soins. Cet appareil vous donnera encore plus de satisfaction si l'utilisation et l'entretien sont suivis selon le mode d'emploi. Malgré tous les soins apportés, l'apparition de défauts n'est pas exclue. Dans ce cas, nous vous serons reconnaissants de bien vouloir vous adresser directement chez votre vendeur muni du passeport de l'appareil ainsi que de la facture s'y reportant.

GARANZIA PER LA SVIZZERA

Gli apparecchi Philips sono prodotti con materiali di prima qualità e assemblati con la massima cura. Essi Vi offriranno un ottimo servizio, in cambio di un accurato uso e manutenzione. Malgrado tutti i nostri sforzi, non è escluso che possano avvenire dei guasti. In caso di difetto Vi preghiamo di rivolgervi al Vostro fornitore specializzato, portando con Voi il passaporto assieme ai documenti d'acquisto.

GARANTIE EN SERVICE IN BELGIË EN LUXEMBURG

In België en Luxemburg gelden uitsluitend de garantievoorwaarden die in het door uw handelaar verstrekte garantiebewijs staan aangegeven.

• **Voor België:** Indien u na de aankoop van een of ander Philips apparaat problemen heeft met bijv. de waarborg, de werking, of het gebruik ervan, en indien de dealer die u deze apparaten verkocht heeft moeilijkheden ondervindt om deze problemen op te lossen, stelt u zich dan telefonisch of schriftelijk in verbinding met onze dienst **'Klanten Kontakt', de Brouckereplein 2, 1000 BRUSSEL - ☎ 02/211 91 11**

GARANTIE EN BELGIQUE ET LUXEMBOURG

Pour les conditions de garantie en Belgique et Luxembourg veuillez vous référer à la carte de garantie que le revendeur doit vous remettre.

• **Pour la Belgique:** Si après l'achat de l'un ou l'autre appareil Philips vous avez des problèmes concernant par exemple la garantie, le fonctionnement ou l'utilisation de l'appareil et que le distributeur qui vous a vendu ces appareils éprouve des difficultés pour les résoudre, prenez contact, soit par téléphone, soit par écrit avec notre service. **'Contact Clientèle', Place de Brouckère 2, 1000 BRUXELLES - ☎ 02/211 91 11**

GARANTIE IN ÖSTERREICH

In Österreich ist die Gewährleistung für Verträge zwischen Händler und Käufer gesetzlich geregelt. Zur Geltendmachung des Gewährleistungsanspruches dient der Kaufbeleg.

Die Österreichische Philips Industrie GmbH unterstützt die Gewährleistungsverpflichtung Ihres Händlers für Neugeräte, die der Handel über die Österreichische Philips Industrie GmbH bzw. Homy Vertriebssystem bezogen hat, dadurch, daß für den Käufer innerhalb von 6 Monaten ab Verkaufsdatum Funktionsmängel (Fabrikations- oder Materialfehler) in einer unserer Service-Filialen kostenlos, d.h. ohne Verrechnung von Arbeitszeit und Material, behoben werden.

Schäden, die durch äußere Einflüsse, unsachgemäße Behandlung oder unsachgemäßen Fremdeingriff entstanden sind, sowie Gehäusefehler oder Glasbruch, sind von dieser Zusage ausgeschlossen.

Philips Zentrale Kundeninformation:

— 1101 WIEN, Triesterstraße 64, ☎ 0222-60101-DW 1620 oder 1563

— 6020 INNSBRUCK, Klostergasse 4, ☎ 05222-74694

— 9020 KLAGENFURT, Villacher Straße 161, ☎ 0463-22397-DW 94

Philips Service-Organisation: 1232 WIEN, Ketzergasse 120, ☎ 0222-8662-0

INFORMATION SUR LA GARANTIE ET LE SERVICE APRÈS-VENTE EN FRANCE

Cet appareil PHILIPS a été fabriqué avec le souci de vous donner entière satisfaction. Sa garantie contractuelle est de la responsabilité du point de vente.

Cette garantie qui peut varier tant en durée qu'en contenu, ainsi que les modalités de service après-vente, doivent vous être précisées lors de l'achat par le vendeur qui, de plus, vous conseillera en cas de panne ou de défaillance.

À cet effet, il vous est demandé de conserver soigneusement votre facture et/ou le présent document dûment rempli et signé et/ou le contrat de garantie qui vous aura été remis conformément au décret NP 87-1045 du 22 décembre 1987.

Pour sa part, PHILIPS, soucieux de l'intérêt des consommateurs, apporte sa contribution aux efforts de points de vente, que ce soit en matière de garantie ou de service après-vente.

- matériellement, par la formation, l'assistance technique, la fourniture de pièces détachées,
- financièrement, selon des modalités précises définies entre PHILIPS et les points de vente.

Rappel: Vous bénéficiez en tout état de cause des dispositions des articles 1641 et suivants du code de commerce relatives à la garantie légale.

Aucune garantie ne peut être mise en œuvre si la détérioration résulte d'une cause étrangère à l'appareil ou du non respect des prescriptions d'utilisation.

Service consommateurs PHILIPS:

☎ B.P. 49 - 71423 MARNE LA VALLÉE CEXÉD 2

☎ (16-1) 64 80 54 54 - Minitel 36 15 code: PHILIPS

SNC PHILIPS ELECTRONIQUE DOMESTIQUE - RCS NANTERRE B 333 6760 833

GARANTIE FÜR DIE BUNDESREPUBLIK DEUTSCHLAND

Philips-Geräte sind Markenartikel, die mit größter Präzision nach modernsten Fertigungsmethoden und mit einem Höchstmaß an Sorgfalt hergestellt werden. Das Gerät wird Ihnen qua Dienstleistung, vorausgesetzt daß Sie es sachgemäß bedienen und unterhalten. Trotz aller Sorgfalt ist das Auftreten von Fehlern nicht auszuschließen. Ihr Partner für die Behebung derartiger Fehler ist Ihr Fachhändler, bei dem das Gerät erworben wurde. Falls ein Reklamationsfall eintritt, wenden Sie sich bitte unter Vorlage des Einkaufsbeleges und des Gerätepasses an Ihren Fachhändler.

GARANZIA E ASSISTENZA VALIDE PER L'ITALIA

Questo apparecchio è stato realizzato con materiali di prima qualità e costruito con la massima cura. La Philips comunque fornisce all'acquirente una Garanzia e buon funzionamento secondo le condizioni stabilite dall'ANIE.

Tale Garanzia decorre dalla data di acquisto ed ha la durata di **6 mesi**. Per aver diritto alla Garanzia è necessario che questo certificato porti i dati di identificazione dell'apparecchio, la data di acquisto ed il timbro del rivenditore, inoltre per tutti gli apparecchi per i quali è prevista la "ricevuta fiscale" (o altro documento di consegna) il documento stesso dovrà essere conservato con questo certificato a certificazione della data d'acquisto.

In caso di necessità il prodotto dovrà essere fatto pervenire al Centro di Assistenza più vicino al cui recapito è pubblicato sugli elenchi telefonici della zona di residenza alla voce Philips.

Per questo apparecchio Philips offre un Abbonamento all'Assistenza Tecnica. Per informazioni rivolgersi ai Centri di Assistenza o al servizio Consumatori Philips **Philips S.p.A., Viale le Fulvie Testi 327, 20162 MILANO, ☎ 1678-20026**

CONDIÇÕES VÁLIDAS PARA PORTUGAL

A Philips Portuguesa, SA, assegura ao comprador deste aparelho garantia contra qualquer defeito do material ou fabrico, pelo prazo de 6 meses, contado a partir da data de aquisição. As agulhas de fonocaptores não têm qualquer garantia.

A Philips Portuguesa, SA, anula a garantia ao aparelho desde que se verifique ser a deficiência motivada por acidente, utilização incorrecta, causas externas, ou nos casos em que apresente vestígios de ter sido violado, ajustado ou reparado por entidade não autorizada. Também será considerada nula a garantia se este certificado apresentar rasuras ou alterações.

A Philips Portuguesa, SA, obriga-se a prestar a garantia referida somente nos seus Serviços Técnicos ou nos Concessionários de Serviço autorizados. As despesas e custos do transporte de e para as oficinas serão sempre da responsabilidade do comprador.

Nota: Para que o aparelho seja assistido ao abrigo da garantia, é indispensável que seja apresentado este certificado, devidamente preenchido e autenticado, por vendedor autorizado, aquando da sua aquisição.

Se sobre esta garantia necessitar algum esclarecimento que o vendedor não lhe possa dar, de a dirigir-se a **Philips Portuguesa, SA, - Outeira - Camaxido - 2795 LINDA A VELHA, ☎ 418 00 71/9 - R. Eng. Ezequiel de Campos, 182 - 4100 PORTO, ☎ 67 26 13**

GARANTI OG SERVICE FOR DANMARK

Da er nu ejer af et apparat, hvis konstruktion er baseret på erfaring og lang tids forskning. Philips garanterer for kvaliteten, og hermed i fabrikationen er underkastet stadig kontrol. Alle henvendelser om fejl og/eller garantier skal rettes til den forhandler, der har udsælvret og underskrevet garantibeviset. Garantien gælder kun i Hjemlandet hvor de gældende garantibestemmelser må følges.

Hvis De trenger ytterligere opplysninger utover de forhandleren kan gi Dem, kan De henvende Dem til **Norsk A/S Philips, Avd. Audio/Video, Sandstuveien 70, OSLO 6 - ☎ 02 - 68 02 00**

GARANTI E NORGE

Da er nå eier av et apparat som er basert på lang tids forskning og erfaring. Philips garanterer for kvaliteten, men hvis en feil skulle oppstå hos De ta kontakt med den forhandler som har utlevert og underskrevet garantibeviset. Garantien gjelder kun i Hjemlandet hvor de gældende garantibestemmelser må følges.

Hvis De trenger ytterligere opplysninger utover de forhandleren kan gi Dem, kan De henvende Dem til **Norsk A/S Philips, Avd. Audio/Video, Sandstuveien 70, OSLO 6 - ☎ 02 - 68 02 00**

TAKUU JA HUOLTO

Tämän tuotteen rakennus, kokemuksella tehtäin tuotetuista, on tulo. Jatkuvan er tuotanto, joihissa tehtäin laatuvarmistus, on vakuus. Philips tekee tuotetuista laadun.

Tarkeimmat tiedot tuotteenhoitoa saat Philips-ympäristä tai alla olevasta osoitteesta.

Oy Philips AB, Sirkkälantie 3, 02630 ESPOO - ☎ (358-0)-50261

☎ Oy Philips AB, P.O. Box 75, 02631 ESPOO

GARANTÍA PARA MÉXICO

Este aparato está fabricado con materiales de alta calidad y ha sido cuidadosamente verificado. Philips, por lo tanto, da a usted una garantía de 12 meses a partir de su fecha de compra.

La garantía ampara la reposición de las piezas defectuosas de ambos lados en su montaje o en los materiales, incluyendo la mano de obra necesaria para su reemplazo en nuestros talleres o talleres autorizados.

En caso de fallas en su aparato le rogamos se sirva poner en contacto con su distribuidor.

Esta garantía no cubrirá las averías que resulten como consecuencia de una instalación incorrecta del aparato, maltrato o uso inadecuado del mismo. La calificación de los quejas considerará un elemento a los servicios técnicos de los talleres autorizados Philips.

Para que esta garantía sea válida, es necesario que el certificado que figura en la parte posterior de este instructivo haya sido debidamente llenado en el momento de la compra del aparato.

En caso de extravío del certificado con la presentación de la factura o recepción de su aparato podrá hacer efectiva la garantía correspondiente.

Si usted tiene alguna duda o pregunta que no le pueda solucionar su distribuidor, por favor póngase en contacto con **Oficinas Centrales de Servicio, Av. Coacoyacán No. 1051, Col. del Valle, 03100 MÉXICO, D.F. ☎ 5-75-20-22 o 5-75-01-00**

PHILIPS IBERICA, S.A.E.

Garantiza este aparato durante 6 meses, a partir de la fecha de adquisición, de la forma siguiente:

1. Cubriendo cualquier defecto de fabricación o uso de energía, así como la totalidad de sus componentes, incluyendo la mano de obra necesaria para el reemplazo de las piezas defectuosas, por nuestros talleres autorizados.
2. Esta garantía no cubrirá la avería, si es consecuencia de incorrecta instalación del aparato, maltrato o uso inadecuado del mismo. La calificación de las quejas considerará un elemento a los servicios técnicos de los talleres autorizados Philips.
3. Las reparaciones que pudieran producirse durante el período de vigencia de la presente garantía se efectuarán, bien en el domicilio del usuario, bien en los talleres autorizados Philips, a libre elección y criterio de ésta última.
4. Transcurrido un mes desde la fecha de adquisición del aparato, todos los gastos de desplazamiento del personal técnico para proceder al diagnóstico y reparación del aparato correrán por cuenta del usuario de acuerdo con las tarifas establecidas para este concepto.
5. En todas las reparaciones se deberá acompañar al aparato factura de compra y la presente garantía debidamente cumplimentada, con la indicación exacta de la fecha de venta del aparato.
6. En todo caso, el titular de la garantía tiene los derechos mínimos reconocidos por la Ley Titular (Comprador)

Domicilio

ΠΛΗΡΟΦΟΡΙΕΣ ΓΙΑ SERVICE ΚΑΙ ΕΓΓΥΗΣΗ ΣΤΗΝ ΕΛΛΑΔΑ

Η συσκευή έχει ελεγχθεί σχολαστικά η λειτουργία της είναι όρια τη και λόγος αντικατάστασώς της δεν πρόκειται σε κομμάτι περίπτωση να προκύψει. Αν όμως παρόλα αυτά κάποιο εξάρτημα δεν λειτουργήσει το εξάρτημα αυτό και η εργασία επισκευής παρέχονται από την Εταιρία δωρεάν. Η προσκομιζόμενη για επισκευή συσκευή πρέπει να συνοδεύεται απαραίτητα από το ΔΕΛΤΙΟ ΛΙΑΝΙΚΗΣ ΠΩΛΗΣΕΩΣ η φωτοτυπία του και το παρόν έντυπο συμπληρωμένο και φραγισμένο από το κατάστημα αγοράς του.

Η εγγύηση ισχύει για ΕΝΑ έτος από την ημερομηνία αγοράς. Η εγγύηση δεν ισχύει στην παρακάτω περιπτώσεις:

α Για ανωμαλία όχη από βλάβη της συσκευής αλλά από φθορά ή βλάβη που προκλήθηκε από τρίτους ή από μεταβολή της τάσης του ηλεκτρικού ρεύματος.

β Για ανωμαλία λόγω ελαττωματικής εγκαταστάσως της συσκευής.

γ Όταν ο αριθμός κατασκευής της συσκευής έχει αλλοιωθεί ή δ Για κεφαλές πίκ απ και μικρόφωνα.

Η εργασία επισκευής γίνεται στα Εργαστήρια της Εταιρίας όπου ο πελάτης πρέπει να μεταφέρει τη συσκευή με δική του δαπάνη. Κανένας αντιπροσωπείας δεν έχει το δικαίωμα αλλαγής των όρων εγγυησώς. Μετά τη λήξη του χρόνου εγγυησώς για κάθε πρόβλημα συντηρησώς επισκευή η συμβουλής σας συνοδεύεται να αποστειλθούν στα κατά τόπους Service της Εταιρίας.

Διεύθυνση Κεντρικών SERVICE PHILIPS
25ης Μαρτίου 15 177 78 Ταύρος ☎ 4894 911

Τομέας 62 546 93 Θεσσαλονίκη ☎ 260 621



**Guarantee certificate
Identificatiekaart
Garantibeviset**

**Certificat de garantie
Certificado de garantia
Takuutodistus**

**Garantieschein
Certificato di garanzia
Εγγύηση**

Type no. of product:
No. de type du produit:
Typennummer des Gerätes:
Typenr. van het apparaat:
Tipo no. del producto:



Date of purchase – Date d'achat – Kaufdatum – Koopdatum - Fecha de compra – Data da compra – Data di acquisto - Kobsdato - Kjøpedato
Inköpsdato – Ostopäivä – Ημερομηνία αγοράς

19

Dealer's name, address and signature
Nom, adresse et signature du revendeur
Name, Anschrift und Unterschrift des Händlers
Naam, adres en handtekening van de handelaar
Nombre, dirección y firma del distribuidor
Nome, indirizzo e firma del fornitore
Nome, morada e assinatura da loja
Forhandlerens navn, adresse og underskrift
Återförsäljarens namn, adress och namnteckning
Myyjän nimi, osoite ja allekirjoitus
Όνομα Επώνυμο αντιπροσώπου