

Register your product and get support at
www.philips.com/welcome

User manual

Manuel d'utilisation

Manual de usuario

Benutzerhandbuch

Gebruikershandleiding

Manuale dell'utente

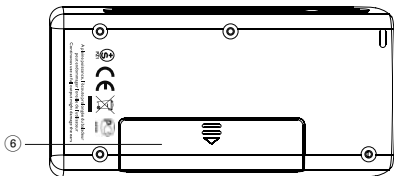
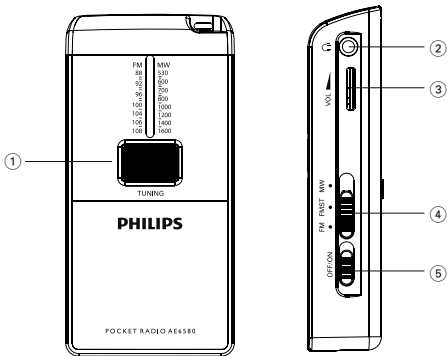
Manual do usuário

Brugervejledning



PHILIPS

1



Español

Felicidades por la adquisición y bienvenido a Philips
Para sacar el mayor partido a la asistencia que proporciona Philips, registre el producto en www.philips.com/welcome.

Controles (consulte)

① TUNING

– en modo FM/FMST/MW, sintoniza una emisora de forma precisa.

②

– toma para auriculares estéreo de 3,5 mm.

③ VOL

– ajusta el nivel de volumen.

④ Selector de banda

– selecciona la banda de ondas: FM, FMST o MW.

⑤ ON/OFF

– enciende o apaga el dispositivo.

⑥ Compartimento de las pilas

FUENTE DE ALIMENTACIÓN

Pilas (no incluidas)

Abra la tapa del compartimento de las pilas e inserte una pila alcalina del tipo AAA, R03 o UM4, según se indica en el compartimento de las pilas.

- Un uso incorrecto de las pilas puede provocar una fuga de electrolitos y la corrosión del compartimento, o puede hacer que las pilas estallen.
- No mezcle distintos tipos de pilas, como pilas alcalinas con otras de carbón zinc. Utilice solamente pilas del mismo tipo para el dispositivo.

- Al insertar pilas nuevas, no intente mezclar pilas antiguas con otras nuevas.
- Extraiga las pilas si no se va a utilizar el dispositivo durante mucho tiempo.

Las pilas contienen sustancias químicas, por lo que debe deshacerse de ellas correctamente.

Este dispositivo cumple los requisitos de la Unión Europea relativos a las interferencias de radio.

Información general


Antenas

- Para MW, el dispositivo utiliza una antena incorporada. Para dirigir esta antena y obtener una recepción óptima, gire el dispositivo.

Conexión de los auriculares

- Los auriculares pueden conectarse a la toma para auriculares.
→ Cuando lo haga, se apagarán los altavoces.

RECEPCIÓN DE RADIO

- 1 Coloque el control **OFF/ON** en la posición **ON** para encender el aparato.
- 2 Ajuste el selector de banda en **FM**, **FMST** o **MW**.
- 3 Seleccione la emisora mediante el control **TUNING** .
- 4 Ajuste el volumen con el control **VOL** .
- 5 Coloque el control **OFF/ON** en la posición **OFF** para apagar el aparato.

SEGURIDAD Y MANTENIMIENTO

- No exponga el dispositivo o las pilas a la humedad, lluvia, arena o temperaturas altas, causadas por un sistema de calefacción o por la exposición directa a la luz solar.
- No exponga el dispositivo a goteos ni salpicaduras.
- No cubra las aberturas de ventilación con elementos como periódicos, paños, cortinas, etc.
- No coloque sobre el dispositivo objetos que contengan líquido, como jarrones.
- No coloque sobre el dispositivo llamas sin protección, como velas encendidas.
- Las piezas mecánicas del dispositivo contienen cojinetes autolubricantes, por lo que no debe engrasarlas ni lubricarlas.
- Para limpiar el dispositivo, utilice un paño seco. No utilice ninguna solución de limpieza que contenga alcohol, amoníaco, benceno o abrasivos, ya que podrían dañar la carcasa.
- Una presión de sonido excesiva de los auriculares puede provocar pérdida de audición.
- No exponga las pilas a temperaturas altas, como las que emiten la luz solar, el fuego o similares.

SOLUCIÓN DE PROBLEMAS

Si se produce un error, compruebe los siguientes puntos antes de llevar el dispositivo a un establecimiento para su reparación.

Si no puede solucionar el problema siguiendo estos consejos, consulte al distribuidor o al centro de servicio.

ADVERTENCIA: no abra el dispositivo, ya que corre el riesgo de sufrir una descarga eléctrica. No intente reparar el dispositivo por sí mismo en ninguna circunstancia, ya que se anularía la garantía.

Problema

– *Causa posible*

• Solución

No hay sonido o alimentación

– *No se puede ajustar el volumen*

• Ajuste el **VOL.**

– *Las pilas están agotadas o se han insertado de manera incorrecta*

• Inserte las pilas (cargadas) correctamente

– *Los auriculares están conectados al dispositivo*

• Desconecte los auriculares.

La recepción de radio es débil

– *Señal de radio débil*

• Para MW, el dispositivo utiliza una antena incorporada. Para dirigir esta antena y obtener una recepción óptima, gire el dispositivo.

Seguridad en la Audición

Escuchar a volumen moderado:

- El uso de los auriculares con un volumen elevado puede dañar sus oídos. Este producto puede emitir sonido con un nivel de decibelios que podría provocar la pérdida de audición en una persona normal, incluso durante una exposición inferior a un minuto. El mayor nivel de decibelios se ofrece para aquellas personas que ya han sufrido una pérdida de audición.
- El sonido puede ser engañoso. Con el transcurso del tiempo su "nivel cómodo" de audición se adapta a un volumen más alto. Después de un uso prolongado, lo que suena "normal" puede ser demasiado alto y peligroso para sus oídos. Como precaución, seleccione un nivel seguro de volumen antes de que su oído se adapte a un nivel muy alto.

Para establecer un nivel de volumen adecuado:

- Seleccione un nivel bajo de volumen.
- Incremente el volumen lentamente hasta escuchar el sonido cómodo y claramente, sin distorsiones.

Escuchar durante un periodo de tiempo razonable:

- La exposición prolongada al sonido, incluso a un nivel "adecuado" de volumen, también puede provocar una pérdida de audición.
- Utilice el equipo de modo razonable y descanse periódicamente.

Siga estos consejos durante la utilización de auriculares.

- Escuche música a un volumen razonable y durante intervalos de tiempo razonables.
- No incremente el volumen cuando su oído se adapte al nivel actual.
- No escuche a un volumen tan alto que no le permita escuchar lo que sucede a su alrededor.
- Utilice con precaución o interrumpa el uso en circunstancias potencialmente peligrosas.
- No utilice los auriculares mientras conduce un vehículo motorizado, monta en bicicleta o en monopatín, etc.; sería peligroso y es ilegal en muchas zonas.
- No permita que los niños utilicen sin vigilancia aparatos eléctricos. No permita que los niños o adultos con capacidades físicas, sensoriales o mentales reducidas o personas con falta de experiencia/ conocimiento, utilicen aparatos eléctricos sin vigilancia.

Información medioambiental

El embalaje está compuesto de tres materiales fácilmente separables: cartón (la caja), poliestireno expandible (amortiguación) y polietileno (bolsas, plancha protectora de espuma).

El aparato está fabricado con materiales que se pueden reciclar si son desmontados por una empresa especializada. Observe las normas locales concernientes a la eliminación de estos materiales, pilas usadas y equipos desechables.

Cómo deshacerse del producto usado

Su producto ha sido diseñado y fabricado con materiales y componentes de alta calidad, que pueden ser reciclados y reutilizados.



Cuando vea este símbolo de una papelera con ruedas tachada junto a un producto, esto significa que el producto está bajo la Directiva Europea 2002/96/EC.

Deberá informarse sobre el sistema de reciclaje local separado para productos eléctricos y electrónicos.

Siga las normas locales y no se deshaga de los productos usados tirándolos en la basura normal de su hogar. El reciclaje correcto de su producto usado ayudará a evitar consecuencias negativas para el medio ambiente y la salud de las personas.

En México Importado por: Philips Mexicana, S.A. de C.V.
Av. La Palma No. 6 Col. San Fernando La Herradura, Huixquilucan.
Edo. de México, C.P. 52784 Tel. 52 69 90 00
GARANTIA INCLUIDA EN EL INSTRUCTIVO DE USO

En Peru Importado por: Philips Peruana S.A.
Av. Larco 1301 Piso 4 Lima – Peru
RUC 20100102090

En Chile Importado por : Philips Chilena S.A.
Av. Sta. Maria, 0760 - Providencia - Santiago, RUT 90.761.000-4

En Panama Importado por: Philips Caribbean Panama
Edificio Evergreen (Piso 9), Av. 5TA B Sur y Calle 78 Este
P.O. BOX 87-3941, Panama 7, Rep. de Panama

En Argentina Importado y Distribuido por:
Philips Argentina S.A.
Vedia 3892 (C1430 DAL) Ciudad de Buenos Aires

No Brasil Importado por: Philips do Brasil Ltda.
Av. Engenheiro Tasso Pinheiro, 1.111 - Galpão 1
Jundiaí – SP CNPJ: 61086336/0021-57
Fones: 11 2121.0203 (São Paulo) 08007010203 (Brasil)

Meet Philips at the Internet
<http://www.philips.com>

