







PHILIPS

AE 6545 Pocket Radio



Instructions for use
Manual de utilização
Brugsanvisning
Bruksanvisning
Käyttöohje
Οδηγίες χρήσεως



PHILIPS

AE 6545 - Pocket Radio

English


Português

Dansk

Svenska

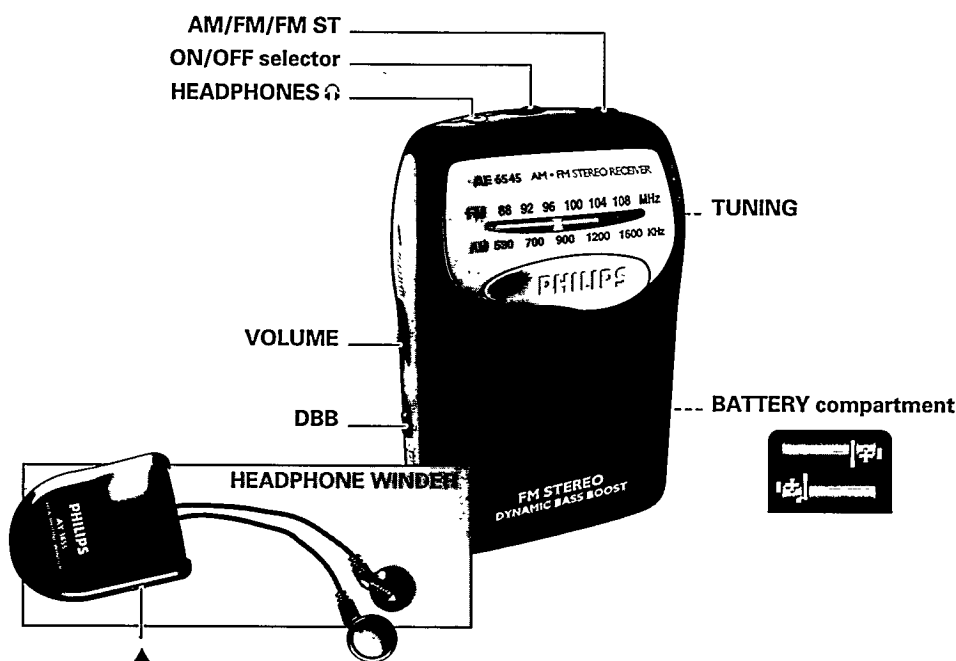
Suomi

Ελληνικά



printed in Hong Kong

TC text/CvB/9612



Τροφοδοσία

Μπαταρίες (προαιρετικά)

- Ανοίξτε και ανασηκώστε το καπάκι των μπαταριών (σχήμα 1) και τοποθετήστε δυο αλκαλικές μπαταρίες τύπου AAA/R03/UM4 όπως υποδεικνύεται στο εσωτερικό της υποδοχής.
- Αφαιρέστε τις μπαταρίες από την συσκευή αν έχουν εξαντληθεί ή δεν πρόκειται να χρησιμοποιηθούν για μεγάλο χρονικό διάστημα.

Ραδιοφωνική λήψη

1. Ανοίξτε το ραδιόφωνο γυρνώντας τον διακόπτη με την ένδειξη POWER στην θέση ON.
2. Ρυθμίστε την ένταση του ήχου με την χρήση του πλήκτρου VOLUME και του διακόπτη με την ένδειξη DBB (Δυναμική ενίσχυση των μπάσων). Για να ενεργοποιήσετε την λειτουργία DBB πιέστε τον διακόπτη στην θέση ON.
3. Συνδέστε τα ακουστικά στην υποδοχή με την ένδειξη Ω.

4. Επιλέξτε την κλίμακα συντονισμού με την χρήση του επιλογέα με την ένδειξη BAND.
FM ST: Αν το στερεοφωνικό σήμα FM είναι ασθενές και παραμορφωμένο, θέσατε τον επιλογέα BAND στην θέση FM. Η εκπομπή τώρα θ'ακούγεται μονοφωνικά αλλά θα εξαλειφθεί η παραμόρφωση θορύβου.
- FM:** Το καλώδιο των ακουστικών λειτουργεί ως κεραία λήψης. Κρατείστε την τεντωμένη και προσανατολίστε την ανάλογα. Όταν χρησιμοποιείτε το εξάρτημα τύλιξης των ακουστικών, ξετυλίξτε το καλώδιο μέχρι το κίτρινο σημάδι.
- AM:** Χρησιμοποιεί την ενσωματωμένη κεραία. Στρέψατε την συσκευή και βρείτε την καλύτερη θέση.
5. Συντονιστείτε στον ραδιοφωνικό σταθμό που επιθυμείτε χρησιμοποιώντας το πλήκτρο με την ένδειξη TUNING.
6. Για ν'απενεργοποιήσετε το ραδιόφωνο, στρέψατε τον διακόπτη με την ένδειξη POWER στην θέση OFF.
7. Για να τυλίξετε το καλώδιο των ακουστικών πατείστε το πλήκτρο ▲ στο εξάρτημα τύλιξης.

ΓΕΝΙΚΕΣ ΠΛΗΡΟΦΟΡΙΕΣ

ΠΑΡΕΛΑΚΟΜΕΝΑ

- Στερεοφωνικά ακουστικά με εξάρτημα τύλιξης καλωδίου.

ΧΡΗΣΙΜΟΠΟΙΕΙΤΕ ΤΟ ΚΕΦΑΛΙ ΣΑΣ ΟΤΑΝ ΧΡΗΣΙΜΟΠΟΙΕΙΤΕ Τ'ΑΚΟΥΣΤΙΚΑ

Ασφάλεια για την ακοή:

Μην χρησιμοποιείτε τ'ακουστικά σας σε μεγάλη ένταση. Οι ειδικοί συμβουλεύουν ότι η συνεχής χρήση σε υψηλή ένταση μπορεί να επιφέρει ανεπανόρθωτες βλάβες στην ακοή σας.

Ασφάλεια για την κυκλοφορία:

Μην χρησιμοποιείτε τ'ακουστικά όταν οδηγείτε το αυτοκίνητό σας. Μπορεί να προκαλέσετε αυτοκινητιστικό ατύχημα ενώ σε μερικές χώρες απαγορεύεται αυστηρά. Ακόμη κι'αν τα ακουστικά σας είναι ανοικτού τύπου, σχεδιασμένα για ν'αφήνουν ν'ακούτε εξωτερικούς θορύβους, μην μεγαλώνετε την ένταση έτσι ώστε να μην ακούτε τι συμβαίνει γύρω σας.

ΣΥΝΤΗΡΗΣΗ

- Μην εκθέτετε την συσκευή, και τις κασέτες σε υγρασία, βροχή, σκόνη, ή υπερβολική θερμότητα, όπως κοντά σε θερμαντικά στοιχεία ή μέσα στο αυτοκίνητο που έχετε παρκάρει στον ήλιο.

ΠΛΗΡΟΦΟΡΙΕΣ ΓΙΑ ΤΟ ΠΕΡΙΒΑΛΛΟΝ

1. Έχει αποφευχθεί κάθε περιττό υλικό στην συσκευασία. Έχει καταβληθεί κάθε δυνατή προσπάθεια, έτσι, ώστε η συσκευασία να είναι εύκολα διαχωρίσιμη σε δυο μόνο βασικά υλικά:
 - χαρτόνι (κουτί),
 - πολυαιθυλαίνιο (σακούλες, προστατευτικά).
 Παρακαλούμε ακολουθείστε τους τοπικούς κανονισμούς, σχετικά με την διάθεση υλικών συσκευασίας.
2. Η συσκευή σας αποτελείται από υλικά, που μπορούν ν'ανακυκλωθούν, αν αποσυναρμολογηθούν από μια εξειδικευμένη εταιρεία.
3. Μην πετάτε τις παλιές μπαταρίες στα οικιακά απορρίματα. Ακολουθείστε τους τοπικούς κανονισμούς, σχετικά με την διάθεσή τους.

ΑΝΕΥΡΕΣΗ ΠΡΟΒΛΗΜΑΤΩΝ

ΑΝΕΥΡΕΣΗ ΠΡΟΒΛΗΜΑΤΩΝ

Αν εμφανιστεί κάποιο πρόβλημα, πρώτα ελέγξτε τα σημεία, που αναφέρονται πιο κάτω, πριν δώσετε την συσκευή σας για επισκευή. Αν δεν μπορείτε να επιδιορθώσετε το πρόβλημα, ακολουθώντας τις οδηγίες αυτές, συμβουλευτείτε το κατάστημα πώλησης ή το κέντρο επισκευής.

ΠΡΟΕΙΔΟΠΟΙΗΣΗ: Σε καμιά περίπτωση μην προσπαθήσετε να επισκευάσετε μόνοι σας την συσκευή, διότι αυτό θα οδηγήσει σε ακύρωση της εγγύησης.

ΠΡΟΒΛΗΜΑ

- ΠΙΘΑΝΗ ΑΙΤΙΑ
- ΕΠΙΔΙΟΡΘΩΣΗ

Δεν υπάρχει τροφοδοσία

- Οι μπαταρίες δεν έχουν τοποθετηθεί σωστά.
- Τοποθετήστε σωστά τις μπαταρίες.
- Οι μπαταρίες έχουν εξαντληθεί.
- Αντικαταστήστε τις μπαταρίες.

Η συσκευή αυτή πληροί τις προδιαγραφές 82/499/EEC περί ραδιοφωνικών παρεμβολών.

Ο τύπος της συσκευής βρίσκεται στο κάτω μέρος της συσκευής και ο αριθμός σειράς βρίσκεται εντός της θήκης των μπαταριών.

Δεν υπάρχει ήχος

- Η ένταση του ήχου είναι χαμηλή.
- Αυξήστε την ένταση του ήχου.
- Δεν είναι συνδεδεμένα τα ακουστικά.
- Συνδέστε τα ακουστικά.

Χαμηλή ένταση ήχου/ήχος από το ένα μόνο κανάλι

- Ο ακροδέκτης των ακουστικών δεν έχει τοποθετηθεί σωστά.
- Συνδέστε σωστά τον ακροδέκτη των ακουστικών.

Σημαντικός θόρυβος και βόμβος

- Δεν έχετε ξεδιπλώσει πλήρως την κεραία των FM (το καλώδιο των ακουστικών).
- Ξεδιπλώστε πλήρως την κεραία των FM (το καλώδιο των ακουστικών).
- Η συσκευή βρίσκεται πολύ κοντά σε τηλεοράσεις, βίντεο ή υπολογιστές.
- Κρατήστε το ραδιόφωνο μακριά από τηλεοράσεις, βίντεο ή υπολογιστές.