







PHILIPS

AE 6545 Pocket Radio



Instructions for use
Manual de utilização
Brugsanvisning
Bruksanvisning
Käyttöohje
Οδηγίες χρήσεως



PHILIPS

AE 6545 - Pocket Radio

English


Português

Dansk

Svenska

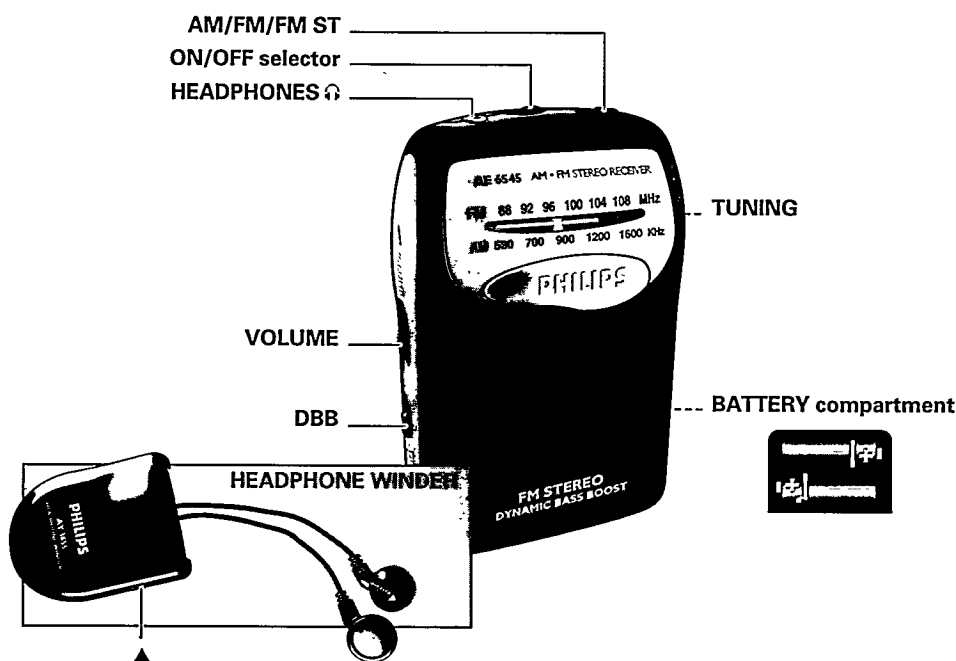
Suomi

Ελληνικά



printed in Hong Kong

TC text/CvB/9612



Português

ALIMENTAÇÃO DE ENERGIA

Pilhas (opcionais)

- Abra e levante a tampa do compartimento das pilhas e introduza duas pilhas alcalinas, tipo AAA, R03 ou UM4 conforme indicado no compartimento.
- Retire as pilhas do aparelho se elas estiverem gastas ou se não for utilizar o aparelho senão daí a muito tempo.

RECEPÇÃO RADIOFÓNICA

1. Ligue o rádio colocando o comutador POWER na posição ON.
2. Regule o som utilizando o comando VOLUME e o comutador DBB (Dynamic Bass Boost). Para obter o reforço dinâmico de graves (Dynamic Bass Boost), coloque o comutador DBB na posição ON.
3. Ligue os auscultadores à tomada Ω .

4. Seleccione o comprimento de onda utilizando o selector BAND.

FM ST: Se o sinal de FM estereofónico for fraco e tiver distorção, coloque o selector BAND na posição FM. A transmissão será agora ouvida em mono, mas a distorção será eliminada.

FM: O fio dos auscultadores funciona como a antena de FM. Mantenha-o estendido e posicione-o conforme necessário. Quando utilizar o bobinador dos auscultadores, estenda o fio até à marca amarela.

AM: Utiliza a antena integrada. Rode o aparelho para encontrar a melhor posição.

5. Sintonize a estação de rádio desejada utilizando o comando TUNING.
6. Para desligar o rádio, coloque o comutador POWER na posição OFF.
7. Para enrolar o fio dos auscultadores, carregue no botão \blacktriangle do bobinador.

Informações gerais

ACESSÓRIOS (INCLUÍDOS)

- Auscultadores estéreo com bobinador

UTILIZE A CABEÇA, SE UTILIZAR AUSCULTADORES

Evitar lesões auditivas:

Evite utilizar os auscultadores com o som muito alto. Os otorrinos avisam que a exposição contínua e prolongada a um volume muito elevado, pode danificar permanentemente a audição.

Segurança rodoviária:

Não utilize os auscultadores quando conduzir um veículo. A utilização de auscultadores nestas condições pode provocar um acidente de trânsito e, em muitos países, é uma violação da lei vigente. Mesmo se os auscultadores forem do tipo "ar-livre", concebidos para permitir-lhe ouvir os sons exteriores. Não aumente demasiado o volume para que possa ouvir tudo o que se passa à sua volta.

MANUTENÇÃO

- Não exponha o aparelho e as cassetes à chuva, humidade, areia ou a calor excessivo, tais como aparelhos de aquecimento ou em carros estacionados ao sol.

NOTA AMBIENTAL

1. Todos os materiais de empacotamento superflúos deixaram de ser utilizados. Fizemos o nosso melhor para facilitar a separação da embalagem em duas materiais individuais:
 - cartão (caixa)
 - polietileno (sacos, folha de espuma protectora)Tenha atenção às normas locais sobre os desperdícios dos materiais de empacotamento.
2. O aparelho é composto por materiais que podem ser reciclados, se forem desmontados por uma empresa especializada. Procure conhecer as normas locais sobre como entregar o seu aparelho velho para reciclagem.
3. Não misture as pilhas gastas com o lixo doméstico. Procure conhecer as normas locais sobre como eliminar as pilhas.

Resolução de problemas

RESOLUÇÃO DE PROBLEMAS

No caso de avaria, verifique primeiro os pontos indicados na lista abaixo antes de enviar o aparelho para reparação. Se não for capaz de solucionar um problema através destas sugestões, consulte o seu revendedor ou o centro de assistência técnica.

AVISO: Não deve tentar reparar o aparelho em nenhuma circunstância, pois pode perder o direito à garantia.

PROBLEMA

- Causa
- Solução

SEM CORRENTE

- *Pilhas introduzidas incorrectamente*
- Introduza as baterias correctamente
- *Pilhas gastas*
- Substitua as pilhas

SEM SOM (Consultar 'SEM CORRENTE')

- *O volume está muito baixo*
Aumente o volume
- *Os auscultadores não estão ligados*
- Ligue o jack dos auscultadores à tomada dos auscultadores

SOM DE MÁ QUALIDADE/SOM DE UM CANAL APENAS

- *A ficha dos auscultadores não está completamente introduzida na tomada.*
- Introduza completamente a ficha.

ZUNIDO/DISTORÇÃO INTENSA DO SINAL DE RÁDIO

- *A antena de FM (o fio dos auscultadores) não está completamente estendida.*
- Estenda completamente a antena de FM.
- *Aparelho colocado junto do televisor, videogravador ou do computador*
- Coloque o aparelho longe do televisor, videogravador ou do computador

Este aparelho cumpre com os requisitos de interferência de rádio da Comunidade Europeia.

O número do modelo pode ser encontrado na parte de trás do aparelho e o número de fabrico no compartimento de pilhas.