






# PHILIPS

AE 6545 Pocket Radio



Instructions for use  
Mode d'emploi  
Instrucciones de manejo  
Bedienungsanleitung  
Gebruiksaanwijzing  
Istruzioni per l'uso



**PHILIPS**

## AE 6545 - Pocket Radio

English


Français

Español

Deutsch

Nederlands

Italiano



printed in Hong Kong

TC text/CvB/9612

AM/FM/FM ST  
ON/OFF selector  
HEADPHONES


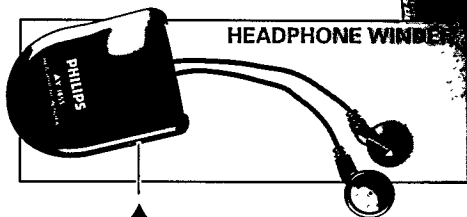
TUNING

VOLUME

DBB

BATTERY compartment

HEADPHONE WINDING





**ALIMENTAZIONE**

**Batterie (facoltative)**

- Aprire e sollevare il coperchio delle batterie ed inserire due batterie alcaline, di tipo AAA, R03 o UM4, come indicato all'interno dell'alloggiamento.
- Rimuovere le batterie dall'unità quando queste sono esaurite o se non devono essere usate per lungo tempo.

**RICEZIONE RADIO**

1. Accendere la radio posizionando l'interruttore POWER su ON.
2. Regolare il suono mediante il comando VOLUME e l'interruttore DBB (Dynamic Bass Boost). Per ottenere Dynamic Bass Boost, portare l'interruttore DBB su ON.
3. Collegare le cuffie alla presa  $\Omega$ .

4. Selezionare la gamma di onde mediante il selettore BAND .

**FM ST:** Se il segnale stereo in FM è debole e distorto, portare il selettore BAND in posizione FM . In questo modo, la trasmissione sarà in monofonia, ma il segnale non giungerà più distorto.

**FM:** Il conduttore per le cuffie funziona come l'antenna FM. Mantenerlo disteso e posizionarlo nel modo appropriato. Se si usa l'avvolgitore per le cuffie, estendere il cordone sino al segno giallo.

**AM:** Usa l'antenna incorporata. Ruotare l'apparecchio sino ad individuare la posizione migliore.

5. Sintonizzarsi sulla stazione radio desiderata mediante il comando TUNING .
6. Per spegnere la radio, posizionare l'interruttore POWER su OFF.
7. Per riavvolgere gli auricolari, spingere il pulsante  $\blacktriangle$  sull'avvolgitore.

**Informazioni Generali**

**ACCESSORI**

- Cuffia stereo con avvolgitore

**QUANDO USATE UNA CUFFIA**

**Ascolto sicuro:**

Non regolare il volume della cuffia al massimo valore. Gli esperti dell'udito avvertono che l'ascolto continuo al massimo volume può danneggiare permanentemente l'udito.

**Sicuro nel traffico:**

Non adoperate la cuffia quando andate in motocicletta. Può essere pericoloso ed è illegale in molte nazioni. Se la vostra cuffia è del tipo ad aria aperta, regolare il volume in modo che il rumore ambientale sia davvero udibile.

**MANUTENZIONE**

- Evitate di esporre l'apparecchio e le cassette a pioggia, umidità, sabbia od a calore eccessivo causato, p.e. da impianti di riscaldamento o nell'automobile parcheggiata al sole.

**NOTA PER L'AMBIENTE**

- 1 Tutto il materiale di imballaggio superfluo è stato eliminato. Abbiamo fatto tutto il possibile per rendere l'imballaggio facilmente separabile in due singoli materiali:

- cartone (scatola)
- polietilene (sacchetti, foglio protettivo in schiuma di lattice)

Per lo smaltimento di questi materiali di imballaggio, attenersi alle norme di legge vigenti a livello locale.

- 2 L'apparecchio è costituito da materiali che possono essere riciclati e riutilizzati se disassemblati da una società specializzata. Per lo smaltimento del vecchio apparecchio con procedure idonee per il riciclaggio, attenersi alle norme di legge vigenti a livello locale.
- 3 Non buttare le batterie scariche assieme ai rifiuti domestici. Informarsi sulle norme di legge vigenti a livello locale in materia di smaltimento batterie.

**Ricerca Guasti**

**RICERCA GUASTI**

In caso di guasto, controllare i seguenti punti prima di portare l'unità a riparare. Se non si riesce a risolvere il problema, consultare il proprio rivenditore o il centro di assistenza.

**AVVERTENZA:** Non tentare in nessun caso di riparare l'apparecchio poiché questo invaliderebbe la garanzia.

**PROBLEMA**

- Causa
- Soluzione

**MANCA ALIMENTAZIONE**

- Errata polarità batteria
- Inserire le batterie correttamente
- Batteria scarica
- Sostituire le batterie

**MANCA AUDIO**

(vedere 'MANCA ALIMENTAZIONE')

- Volume completamente abbassato
- Aumentare il volume
- Cuffie non collegate
- Inserire le cuffie nell'apposito jack

**QUALITÀ DEL SUONO SCADENTE/SUONO DA UN SOLO CANALE**

- La spina delle cuffie non è inserita bene
- Inserire a fondo la spina

**FASTIDIOSO RONZIO/DISTORSIONE RADIO**

- L'antenna FM (il conduttore per le cuffie) non è totalmente estesa
- Estendere totalmente l'antenna FM
- L'apparecchio è troppo vicino alla TV, al videoregistratore o al computer
- Allontanarlo dalla TV, dal videoregistratore o dal computer

Il modello si trova sul retro dell'apparecchio e la matricola nel vano pile

L'apparecchio è conforme al DM 13-4-1989 (Direttiva CEE/87/308) sulla soppressione dei radiodisturbi.