

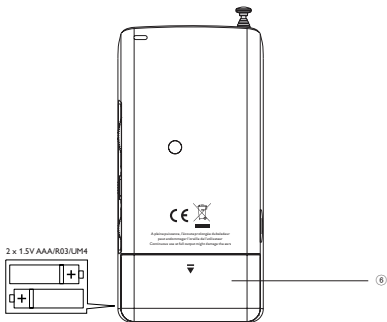
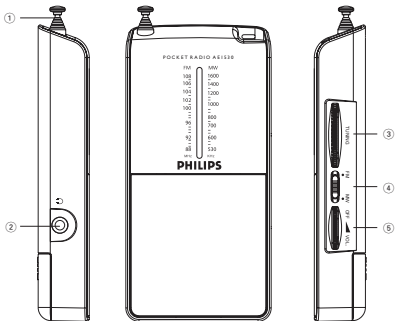
Register your product and get support at
www.philips.com/welcome

Användarhandbok



PHILIPS

1



Skydda hörseln

Lyssna med måttlig volym.

- Om du använder hörlurar och lyssnar med hög volym kan din hörsel skadas. Den här produkten kan generera ljud med decibelnivåer som kan orsaka nedsatt hörsel hos en normal person, även om exponeringen är kortare än en minut. De högre decibelområdena är till för personer som redan har nedsatt hörsel.
- Ljud kan vara vilseledande. Med tiden kan din "komfortnivå" anpassas till allt högre volymer. Så efter en längre tids lyssnande kan ljud som låter "normalt" i verkligheten vara högt och skadligt för din hörsel. För att skydda dig mot detta bör du ställa in volymen på en säker nivå innan hörseln anpassat sig, och lämna volymen på den nivån.

Upprätta en säker ljudnivå:

- Ställ in volymkontrollen på en låg nivå.
- Öka den sedan tills ljudet hörs bekvämt och klart, utan distorsion.

Lyssna under rimlig tid:

- Långvarig exponering för ljud, även på normalt "säkra" nivåer, kan förorsaka hörselskador.
- Använd utrustningen på ett förnuftigt sätt och ta en paus då och då.



Observera följande riktlinjer när du använder hörlurarna.

- Lyssna på rimliga ljudnivåer under rimlig tid.
- Justera inte volymen allteftersom din hörsel anpassar sig.
- Höj inte volymen så mycket att du inte kan höra din omgivning.
- Du bör vara försiktig eller tillfälligt sluta använda hörlurarna i potentiellt farliga situationer.
- Använd inte hörlurarna när du kör motorfordon, cyklar, åker skateboard osv. Det kan utgöra en trafikfara och är förbjudet på många platser.

Svenska

Grattis till ditt inköp och välkommen till Philips!
För att dra maximal nytta av den support som Philips erbjuder kan du registrera din produkt på www.philips.com/welcome.

Kontroller (se)

- ① **Teleskopantenn**
 - förbättrar FM-mottagningen
- ② 
 - 3,5 mm uttag för stereohörlurar
- ③ **TUNING**
 - finjusterar kanalinställningen i FM-/MW-läge
- ④ **Bandväljare**
 - väljer vågband: FM eller MW.
- ⑤ **OFF**  **VOL**
 - slå på/stäng av enhete.
 - justera ljudnivån.
- ⑥ **Batterifack**

STRÖMFÖRSÖRJNING

Batterier (medföljer inte)

Öppna batteriluckan och sätt i två alkaliska batterier, typ AAA, R03 eller UM4, enligt anvisningarna i batterifacket.

- Felaktig användning av batterier kan orsaka elektrolytläckage och gör att facket rostar eller att batterierna spricker.
- Blanda inte batterityper: t.ex. alkaliska batterier och brunstensbatterier.
- Använd endast batterier av samma typ för enheten.
- När du sätter i nya batterier ska du inte blanda gamla batterier med nya.
- Ta ur batterierna om enheten inte ska användas på länge.

Batterier innehåller kemiska substanser och bör därför kasseras på rätt sätt.

Användning av den här enheten överensstämmer med EU:s förordningar om radiostörningar.

Allmän information

Antenner

- För FM: förläng, luta och vänd på teleskopantennen för bästa möjliga mottagning. Minska längden om signalen är för stark.
- För MW: enheten använder en inbyggd antenn. Rikta in antennen för bästa möjliga mottagning genom att vrida på hela enheten.

Ansluta hörlurar

- Du kan ansluta hörlurar till hörlursuttage
→ Högtalarna stängs då av.

RADIOMOTTAGNING

- 1 Vrid på **OFF** ◀ **VOL**-kontrollen för att sätta på radion.
- 2 Ställ in bandväljaren på **FM** eller **MW**.
- 3 Välj kanal med **TUNING**-kontrollen.
- 4 Justera ljudet med **OFF** ◀ **VOL**-kontrollen.
- 5 Stäng av radion genom att vrida **OFF** ◀ **VOL**-kontrollen till **OFF**.

SÄKERHET OCH UNDERHÅLL

- Utsätt inte enheten eller batterierna för fuktighet, regn, sand eller stark hetta genom uppvärmning eller direkt solljus.
- Apparaten får inte utsättas för vattendroppar eller vattenstrålar.
- Täck inte för ventilationsöppningarna med föremål som tidningar, dukar eller gardiner.
- Placera aldrig vätskefyllda föremål, till exempel vaser, på apparaten.
- Placera aldrig föremål med öppen låga, till exempel tända stearinljus, på apparaten.
- Enhetens mekaniska delar innehåller självsmörjande lager och får inte oljas in eller smörjas.
- Rengör enheten med en torr trasa. Använd inga rengöringsmedel som innehåller alkohol, ammoniak, bensen eller slipmedel, eftersom det kan skada höljet.
- För högt ljudtryck från öronsnäckor och hörlurar kan orsaka hörsel-skador.
- Batteriet ska inte utsättas för stark hetta, exempelvis solsken, eld eller liknande

Felsökning

Om ett fel inträffar bör du först kontrollera de punkter som räknas upp nedan innan du lämnar in enheten för reparation.

Om du inte kan åtgärda problemet med hjälp av anvisningarna nedan kontaktar du återförsäljaren eller ett serviceombud.

WARNING! Öppna inte enheten eftersom det då finns risk för elektriska stötar. Du bör under inga som helst omständigheter försöka reparera TV:n själv. Om du gör det gäller inte garantin.

Problem

- Möjlig orsak
 - tåg
-

Inget ljud/ingen ström

- Volymen har inte justerats.
 - Justera VOLUME (volym).
 - Batterierna är slut/felaktigt isatta
 - Sätt i (nya) batterier på rätt sätt
 - Hörlurar är anslutna till enheten
 - Koppla från hörlurarna.
-

Dålig radiomottagning

- Svag radiosignal
- För FM: förläng, luta och vänd på teleskopantennen för bästa möjliga mottagning. Minska längden om signalen är för stark.
- För MW: enheten använder en inbyggd antenn. Rikta in antennen för bästa möjliga mottagning genom att vrida på hela enheten.

Miljöinformation

Användningen av allt miljöfarligt förpackningsmaterial undveks medvetet. Vi har gjort vårt yttersta för att förpackningen lätt skall kunna hanteras vid källsorteringen. Det handlar om två olika material: papp (kartong) och polytelen (påsar, skyddande skumgummi).

Din utrustning är återvinningsbar. Notera dock att spelaren endast kan återvinnas om den plockas isär av ett kvalificerat företag. Ta hänsyn till de regler som gäller i ditt land/din region beträffande avfallshanteringen av förpackningsmaterial, förbrukade batterier och gammal utrustning.

Undangörande av din gamla produkt

Din produkt är designad och tillverkad med material och komponenter av högsta kvalitet, vilka kan återvinnas och återanvändas.



När den här överstrukna sopkorgen på hjul finns tryckt på en produkt, betyder det att produkten täcks av Europeiska Direktiv 2002/96/EC.

Informera dig själv om lokala återvinnings och sophanteringssystem för elektriska och elektroniska produkter.

Agera i enlighet med dina lokala regler och släng inte dina gamla produkter tillsammans med ditt normala hushållsavfall. Korrekt sophantering av din gamla produkt kommer att hjälpa till att förebygga potentiell negativ konsekvens för naturen och människors häls.

Meet Philips at the Internet

<http://www.philips.com>



AE1530



Printed in China

WK803