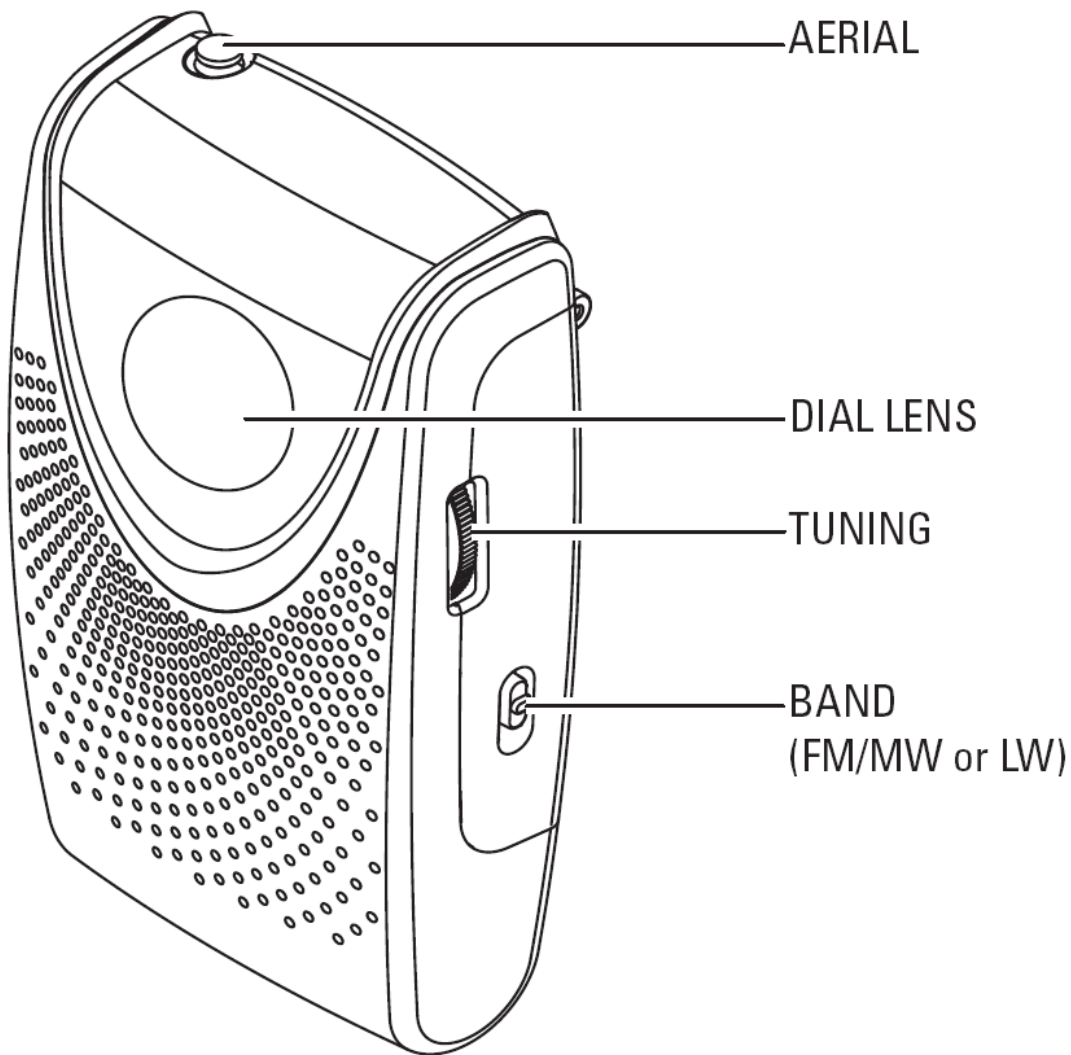


Pocket Radio

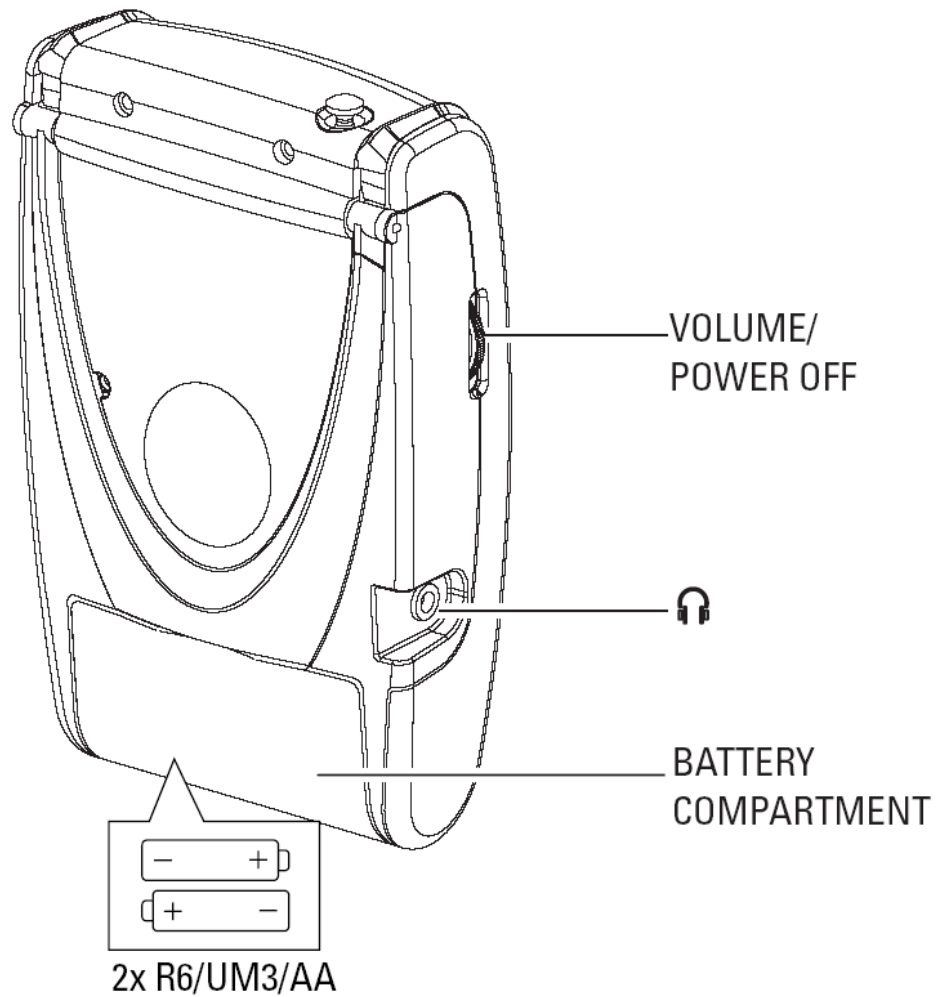


PHILIPS

1



2




Батерии (не са включени)

- Отворете капака за батериите и поставете две алкални батерии, тип R6, UM3 или AA както е обозначено вътре в преградата

- Извадете батериите от комплекта, ако са изтощени или няма да ги използвате дълго време

Батериите съдържат химични вещества, затова трябва да се разполагат правилно.

РАДИО ПРИЕМАНЕ

1. Завъртете **Volume/Power Off** обратно на часовниковата стрелка, за да включите радиото.
 - Ще чуете леко щракване при включването.
2. Нагласете нивото на звука с **Volume/Power Off**
3. За индивидуално слушане, свържете слушалките с 3.5 mm **кабел**  към гнездото
 - Вградения високоговорител ще остане беззвучен
4. Нагласете копчето за смяна на честотите на **FM/MW** или **LW**, за да изберете своята честота
5. Настройте желаната от вас радиостанция, като завъртите копчето **TUNING**
 - За **FM** изтеглете съгъваемата антена. Намалете дължината ѝ, ако **FM** сигналът е прекалено силен (в случай че е близо до предавател)
 - За **MW** (или **LW**) в устройството има включена вградена антена. Завъртете цялото устройство, за да намерите най-подходяща позиция.
6. За да изключите устройството, завъртете **VOLUME/POWER OFF** в посока обратна на часовниковата стрелка докато чуете леко щракване.

ПОДДРЪЖКА

- Използвайте мека влажна кърпа, за да забършете праха. Не използвайте бензол или разяждащи вещества за почистване на устройството.
- Не излагайте устройството на дъжд, влага, пясък или прекалена топлина, например в кола, паркирана на директна слънчева светлина.

ВНИМАВАЙТЕ, КОГАТО ИЗПОЛЗВАТЕ СЛУШАЛКИТЕ

Безопасност при слушане:

Слушайте при умерен звук. Използването на устройството с висок звук може да увреди вашия слух!

Безопасност на пътя:

Не използвайте слушалки, докато шофирате или докато карате велосипед, тъй като може да предизвикате злополука!

ОПАЗВАНЕ НА ОКОЛНАТА СРЕДА

- Опаковката е намалена, така че лесно да се раздели на два материала: картон и пластмаса. Моля, съблюдавайте местните разпоредби за изхвърляне на опаковъчните материали.
- Моля, осведомете се относно местните разпоредби за предаване на вашето старо устройство за рециклиране.

В случай, че се появи дефект, първо проверете точките, изброени по-долу преди да занесете устройството на ремонт. Ако не успеете да разрешите проблема, като следвате тези насоки, консултирайте се с оторизирания за това сервиз.

ПРЕДУПРЕЖДЕНИЕ: При никакви обстоятелства не се опитвайте да поправяте устройството сами, като това може да анулира вашата гаранция.

Липса на звук