

Vienmēr šeit, lai jums palīdzētu

Reģistrējiet savu preci un saņemiet atbalstu
www.philips.com/support

Jautājumi?
Sazinieties
ar Philips

Pārnēsājama
radio
AE1500/00



Lietošanas instrukcija

PHILIPS

Satura rādītājs

1. Svarīgi.....	3
Dzirdes drošība.....	3
2. Jūsu pārnēsājamo radio	4
Ievads.....	4
Iepakojuma saturs.....	4
Radio pārskats.....	5
3. Darbības uzsākšana	7
Bateriju ievietošana	7
Ieslēgšana vai izslēgšana	7
4. Pārnēsājamā radio lietošana	8
Radio klausīšanās	8
Klausīšanās austiņās.....	8
5. Informācija par precī.....	8
Specifikācijas.....	8
6. Darbības traucējumu novēršana	9
7. Jūsu ievēribai.....	10

1. Svarīgi



Bridinājums

- Nekad nenonemiet šīs ierīces korpusu.
- Nekad neeļojiet nevienu no šīs ierīces detaļām.
- Nekad nenovietojiet šo ierīci uz citas elektriskās aparatūras.
- Novietojiet ierīci tiešā saules gaismā, atklātas liesmas vai karstuma avotu tuvumā.

- Pārliedcinieties, vai ap ierīci ir pietiekami daudz brīvas telpas tās ventilācijai.
- BRĪDINĀJUMI par bateriju lietošanu – lai novērstu bateriju iztecēšanu, kas var radīt savainojumus, kā arī īpašuma vai ierīces bojājumus:
 - Ievietojiet baterijas pareizi, atbilstoši uz ierīces norādītajai + un – polaritātei.
 - Nelietojiet kopā dažāda veida baterijas (piemēram, vecas un jaunas vai oglekļa un sārma u.tml.).
 - Ja ierīce ilgāku laiku netiek lietota, izņemiet no tās baterijas.
 - Baterijas nedrīkst pakļaut pārmērīgam karstumam, piemēram, tiešiem saules stariem, ugunij u.tml.
- Ierīci nedrīkst apšļakstīt vai apliet ar nekādiem šķidrumiem.
- Novietojiet uz ierīces nekādus priekšmetus, kas var to apdraudēt (piemēram, ar šķidrumu pildītus traukus, aizdegta sveces).

Dzirdes drošība



Klausieties mērenā skaļumā.

- Klausoties austiņās pārāk skaļi, var tikt bojāta jūsu dzirde. Šīs ierīces skaņas skaļuma diapazons var sasniegt tik augstu decibelu līmeni, ka, klausoties maksimālā skaļumā pat mazāk nekā minūti, tas var izraisīt dzirdes zudumu pat veselām personām. Augstākie decibelu līmeņi ir paredzēti personām, kuras jau var būt piedzīvojušas daļēju dzirdes zudumu.

- Skaņa var būt maldinoša. Laika gaitā jūsu dzirdes “komforta līmenis” pielāgojas augstākiem skaņas skaļuma līmeņiem. Tāpēc pēc ilgstošas klausīšanās skaļuma līmenis, kas jums šķiet “normāls”, patiesībā var būt pārāk skaļš un kaitīgs jūsu dzirdei. Lai pasargātu sevi no tā, noregulējiet skaļumu dzirdei drošā līmenī, pirms jūsu dzirde ir pielāgojusies tam, un negrieziet skaļāk.

Lai uzstādītu dzirdei drošu skaļuma līmeni:

- Noregulējiet skaļumu zemā līmenī.
- Lēnām grieziet skaļāk līdz brīdim, kamēr saklausāt skaņu skaidri, bez kroplījumiem un tā nerada diskomfortu jūsu dzirdei.

Klausieties saprātīgu laika posmu:

- Ilgstoša dzirdes pakļaušana skaņas iedarbībai pat “drošā” skaļuma līmenī arī var izraisīt dzirdes zudumu.
- Izmantojiet savu aparatūru saprātīgi un ievērojiet atbilstošus pārtraukumus.

Klausoties austiņās, ievērojiet šādus norādījumus:

- Klausieties dzirdei drošā skaļumā saprātīgu laika posmu.
- Esiet uzmanīgi, regulējot skaļumu, kad jūsu dzirde ir pieradusi pie esošā skaļuma līmeņa.
- Negrieziet skaņu tik skaļi, ka nedzirdat apkārt notiekošo.
- Potenciāli bīstamās situācijās esiet piesardzīgi vai arī īslaicīgi pārtrauciet ierīces lietošanu. Nelietojiet austiņas, vadot motorizētu transporta līdzekli, braucot ar divriteni, vizinoties ar skritulđēli utt. Tas var izraisīt ceļu satiksmes negadījumu un daudzās valstīs ir aizliegts.



Piezīme

- Identifikācijas datu plāksnīte atrodas ierīces aizmugurē.

2. Jūsu pārnēsājamais radio

Apsveicam ar jūsu pirkumu un laipni lūdzam Philips! Lai pilnībā izmantotu Philips piedāvātā atbalsta iespējas, reģistrējiet savu preci www.philips.com/welcome.

levads

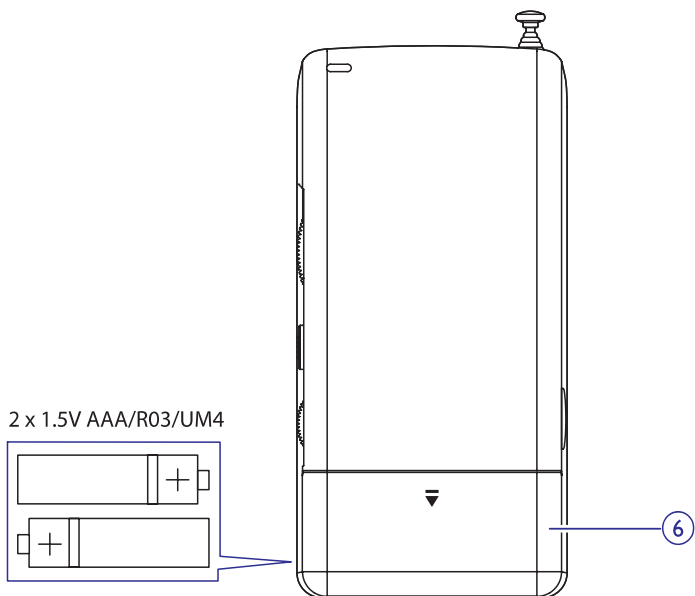
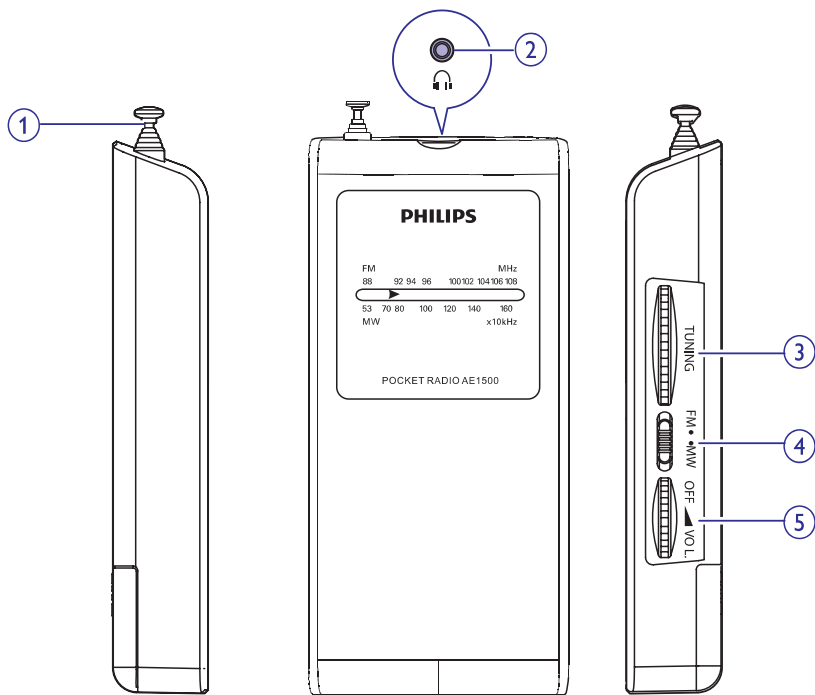
Ar šo pārnēsājamo radio jūs varat klausīties FM vai MW radiostacijas.

Iepakojuma saturs

Pārbaudiet un atpazīstiet iepakojuma saturu:

- Galvenā ierīce
- Īsā lietošanas pamācība
- Drošības un paziņojumu datu lapa

Radio pārskats



... Jūsu pārnēsājamais radio

1. Teleskopiskā antena

- Uzlabo FM uztveršanas kvalitāti.

2.

- Ligzda austiņu pievienošanai.

3. TUNING (Regulēšana)

- Noregulēt FM vai MW radiostacijas.

4. Frekvenču joslas izvēles slēdzis

- Izvēlēties frekvenču joslu: FM vai MW.

5. OFF VOL (Izslēgt Skaļums)

- Ieslēgt vai izslēgt radio.
- Noregulēt skaļumu.

6. Bateriju nodalījums

3. Darbības uzsākšana

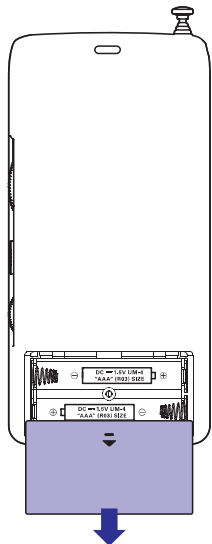
Šajā nodaļā sniegtos norādījumus vienmēr izpildiet noteiktajā secībā.

ieslēgšana vai izslēgšana

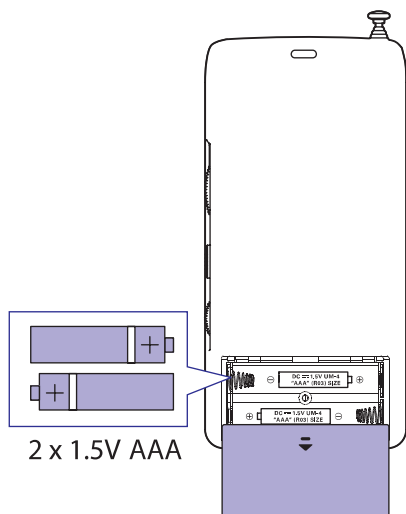
Lai ieslēgtu vai izslēgtu radio, grieziet skaļuma regulēšanas slēdzi **OFF**  **VOL**.

Bateriju ievietošana

1. Atveriet bateriju nodalījumu.



2. Ievietojiet divas AAA baterijas (nav iekļautas komplektācijā), ievērojot norādīto polaritāti (+/-).




3. Aizveriet bateriju nodalījumu.

4. Pārnēsājamā radio lietošana


Radio klausīšanās

Piezīme

- Lai uzlabotu radiosignāla uztveršanas kvalitāti, pilnībā izvelciet antenu vai noregulējiet tās pozīciju.

1. Iestatiet frekvenču joslas izvēles slēdzi, lai izvēlētos **FM** vai **MW** apraidi.
2. Grieziet slēdzi **TUNING**, lai noregulētu radiostacijas frekvenci.
- Lai paaugstinātu vai pazeminātu skaļuma līmeni, grieziet skaļuma regulēšanas slēdzi **OFF**  **VOL**.

Klausīšanās austiņās

Iespraudiet austiņas (nav iekļautas komplektācijā) ierīces ligzdā .

5. Informācija par precī

Piezīme

- Informācija par precī var tikt mainīta bez iepriekšēja brīdinājuma.

Specifikācijas

Kopējā izvades jauda	0,2 W RMS
Uztveršanas diapazons	FM: 87,5 – 108 MHz MW: 540 – 1620 kHz
Jutība	FM: 26 dB S/T attiecība <22 dBf MW: 26 dB S/T attiecība <70 dBf
Kopējie harmoniskie kropļojumi	< 2 %
Signāla-trokšņa attiecība (FM)	>50 dBA
Elektriskās barošanas padeve	Tips: AAA, R03 vai UM4 baterijas x 2 (nav iekļautas komplektācijā)
Izmēri: Galvenā ierīce (p x a x d)	57 x 133 x 20 mm
Svars: Galvenā ierīce	0,07 kg

6. Darbības traucējumu novēršana



Bridinājums

- Nekad nenoņemiet šīs ierīces korpusu.

Lai saglabātu garantijas derīgumu, nekad nemēģiniet remontēt ierīci pašu spēkiem. Ja šīs ierīces lietošanas laikā rodas tās darbības traucējumi, pirms sazināties ar servisa centru, lūdzu, vispirms pārbaudiet tālāk uzskaitītos punktus. Ja problēma netiek atrisināta, dodieties uz Philips interneta vietni (www.philips.com/support). Kad sazināsit ar Philips, pārliedzieties, vai ierīce atrodas netālu un vai jums ir pieejami modeļa un sērijas numuri.

Nav barošanas padeves

- Baterijas ir ievietotas nepareizi. Ievietojiet baterijas pareizi, ievērojot norādes bateriju nodalījumā.
- Baterijas ir tukšas. Nomainiet tās ar jaunām.

Nav skaņas

- Noregulējiet skaļumu.
- Atvienojiet no ierīces austiņas.

Slikta radio uztveršana

- FM radio: pilnībā izvelciet teleskopisko antenu un noregulējiet tās pozīciju.
- MW radio: ierīce ir aprīkota ar iebūvētu antenu. Lai uzlabotu uztveršanas kvalitāti, noregulējiet pašas ierīces novietojumu.

7. Jūsu ievēribai

Jebkādas WOOX Innovations tieši neapstiprinātas ierīces izmaiņas vai modifikācijas var liegt lietotājam ierīces turpmākas izmantošanas tiesības.



Šī ierīce atbilst Eiropas Savienības noteikumiem par radiotraucējumiem.

Nolietotās ierīces utilizācija



Jūsu ierīce ir izstrādāta un izgatavota, izmantojot augstas kvalitātes materiālus un sastāvdaļas, kurus var pārstrādāt un lietot atkārtoti.



Šis simbols uz ierīces norāda, ka ierīce atbilst Eiropas Savienības direktīvas 2012/19/ES prasībām. Lūdzu, noskaidrojiet informāciju par vietējo elektrisko un elektronisko ierīču un bateriju atsevišķas savākšanas sistēmu.

Lūdzu, rīkojieties saskaņā ar vietējiem noteikumiem un nekad neizmetiet nolietotās elektroierīces kopā ar parastiem sadzīves atkritumiem. Pareiza jūsu nolietoto elektroierīču utilizācija palīdz novērst iespējamo kaitējumu apkārtējai videi un cilvēku veselībai.

Vides aizsardzībai

Ražotājs ir izvairījies no visa nevajadzīgā iepakojuma lietošanas. Ierīces iepakojums ir izveidots tā, lai to varētu viegli sadalīt triju veidu materiālos: kartonā (kaste), putu polistirolā (amortizācijas materiāls) un polietilēnā (maisīni, aizsargājošā loksne).

Šī ierīce sastāv no materiāliem, kurus ir iespējams pārstrādāt un lietot atkārtoti, ja tās izjaukšanu veic specializētā uzņēmumā.

Lūdzu, ievērojiet vietējos noteikumus par iepakojuma materiālu, izlietoto bateriju un nolietoto ierīču utilizāciju.




Specifikācijas var tikt mainītas bez brīdinājuma.

2014 © WOOX Innovations Limited.

Visas tiesības patur autors.

Philips un Philips vairoga emblēma ir Koninklijke Philips N.V. reģistrētas preču zīmes, un WOOX Innovations Limited tās izmanto saskaņā ar Koninklijke Philips N.V. licenci.

AE1500_00_UM_V1.0



Apmeklējiet Philips internetā:
<http://www.philips.com>