

Register your product and get support at
www.philips.com/welcome

AD712



PT Manual do utilizador

PHILIPS

Índice

1	Importante	4
----------	-------------------	----------

2	O seu sistema de base para entretenimento	5
	Introdução	5
	Conteúdo da embalagem	5
	Descrição geral da unidade principal	6

3	Introdução	7
	Ligar a corrente	7
	Sincronizar a hora com iPod/iPhone	7

4	Reproduzir a partir de um iPod/iPhone	8
	iPod/iPhone compatível	8
	Ouvir áudio a partir de iPod/iPhone	8
	Retirar o iPod/iPhone	8
	Carregar o iPod/iPhone	8
	Ajustar o volume	8

5	Outras funções	9
	Reproduzir áudio de um dispositivo externo	9
	Definir o temporizador	9
	Ajustar a iluminação do visor	9

6	Informações do produto	10
	Especificações	10

7	Resolução de problemas	11
----------	-------------------------------	-----------

8	Aviso	12
----------	--------------	-----------

1 Importante

- Leia estas instruções.
- Siga todas as instruções.
- Não bloqueie as ranhuras de ventilação. Instale-o de acordo com as instruções do fabricante.
- Não o instale perto de fontes de calor como radiadores, condutas de ar quente, fogões ou outros aparelhos (incluindo amplificadores) que emitam calor.
- Evite que o cabo de alimentação seja pisado ou comprimido de algum modo, sobretudo nas fichas, tomadas e no ponto de saída da unidade.
- Use apenas acessórios especificados pelo fabricante.
- Desligue a ficha da unidade durante a ocorrência de trovoadas ou quando não a utilizar por longos períodos de tempo.
- Solicite sempre assistência junto de pessoal qualificado. A assistência é necessária quando a unidade for danificada de alguma forma – por exemplo, danos no cabo ou na ficha de alimentação, derrame de líquidos ou introdução de objectos no interior do aparelho, exposição da unidade à chuva ou humidade, funcionamento anormal ou queda da mesma.
- A unidade não deve ser exposta a gotas ou salpicos.
- Não coloque quaisquer fontes de perigo em cima da unidade (por ex., objectos com líquidos ou velas acesas).
- Se a tomada da ficha adaptadora for utilizada para desligar o dispositivo, esta deve permanecer preparada para funcionamento.

2 O seu sistema de base para entretenimento

Parabéns pela compra do seu produto e bem-vindo à Philips! Para tirar o máximo partido da assistência oferecida pela Philips, registe o seu produto em: www.philips.com/welcome.

Introdução

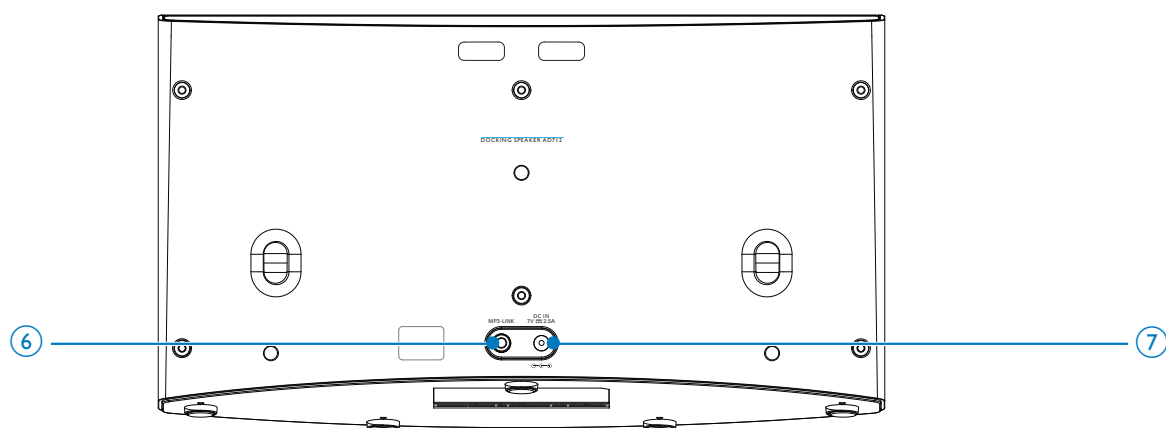
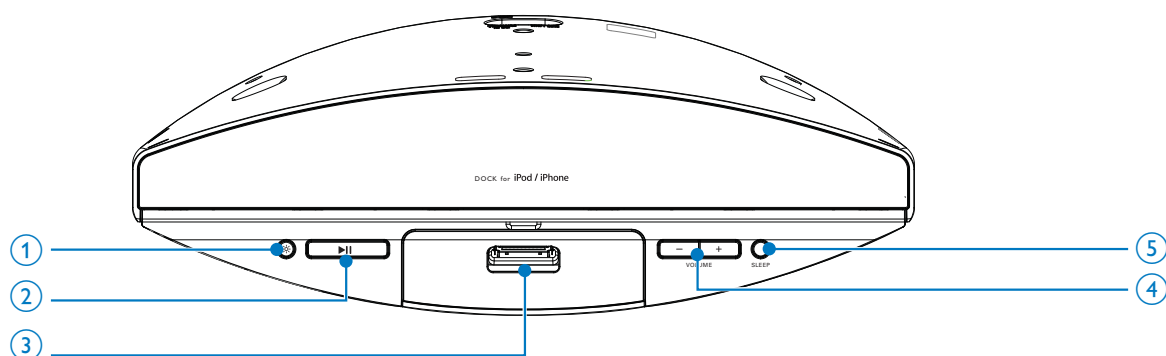
Com esta unidade, pode desfrutar de áudio do iPod/iPhone ou de um dispositivo externo.

Conteúdo da embalagem

Verifique e identifique o conteúdo da embalagem:

- Unidade principal
- Transformador
- Guia de Início Rápido
- Dados de segurança

Descrição geral da unidade principal



- ① **☀**
- Ajustar o brilho do visor.
 - Definir a hora e o respectivo formato.

- ② **▶ ||**
- Iniciar/interromper a reprodução.

- ③ **Base para iPod/iPhone**

- ④ **VOLUME +/-**
- Ajustar o volume.
 - Regular o formato da hora e a hora.

- ⑤ **SLEEP**
- Definir o temporizador.

- ⑥ **MP3-LINK**
- Ligue um dispositivo de áudio externo.

- ⑦ **DC IN**
- Ligar a alimentação.

3 Introdução

Siga sempre as instruções dadas neste capítulo pela devida sequência.

Ligar a corrente



Atenção

- Risco de danos no produto! Certifique-se de que a tensão corresponde à indicação impressa na parte posterior ou inferior da unidade.
- Risco de choque eléctrico! Ao desligar o transformador de CA, retire sempre a ficha da tomada puxando pela própria ficha. Nunca puxe o cabo.



Aviso

- Para reduzir o risco de incêndio ou choque eléctrico, não exponha este dispositivo a chuva ou humidade.

Ligue o transformador:

- à tomada **DC IN** na parte posterior do dispositivo.
- e à tomada eléctrica.



Dica



- A placa de identificação encontra-se na parte inferior do dispositivo.

Sincronizar a hora com iPod/iPhone

Quando o sistema de base é ligado à alimentação e um iPod/iPhone é colocado na base, o sistema sincroniza automaticamente a hora com o iPod/iPhone.

↳ A hora é guardada no sistema de base, mesmo que o iPod/iPhone esteja desligado.

Def formato hora

- 1 Mantenha  premido durante 2 segundos.
↳ É apresentado **[12H]** ou **[24H]**.
- 2 Prima **VOLUME +/-** repetidamente para seleccionar o formato de 12 ou 24 horas.
- 3 Prima  para confirmar.

4 Reproduzir a partir de um iPod/iPhone

Pode desfrutar de conteúdo áudio guardado num iPod/iPhone a partir desta unidade.

iPod/iPhone compatível

O sistema de base é compatível com estes modelos de iPod e iPhone:

Concebido para:

- iPod touch (1.^a, 2.^a, 3.^a e 4.^a geração)
- iPod classic
- iPod com vídeo
- iPod nano (1.^a, 2.^a, 3.^a, 4.^a, 5.^a e 6.^a geração)
- iPod com visor a cores
- iPhone 4
- iPhone 3GS
- iPhone 3G
- iPhone

Ouvir áudio a partir de iPod/iPhone

- 1 Coloque um iPod/iPhone na base.
- 2 Reproduza áudio a partir do iPod/iPhone.



Dica

- Para interromper/retomar a reprodução, prima **▶||**.
- No modo de iPod/iPhone, se for ligado um dispositivo áudio externo, o dispositivo muda para o modo MP3 Link.

Retirar o iPod/iPhone

Puxe o iPod/iPhone para fora da base.

Carregar o iPod/iPhone

Quando o dispositivo estiver ligado à alimentação, o iPod/iPhone na base começa a carregar.

Ajustar o volume

Para ajustar o volume, prima **VOLUME +/-** repetidamente.

5 Outras funções

Reproduzir áudio de um dispositivo externo

Pode ouvir áudio de um dispositivo externo através deste sistema de base.

- 1 Ligue o cabo MP3 link (não fornecido) a:
 - à entrada **MP3-LINK**.
 - à tomada dos auscultadores num dispositivo externo.
- 2 Reproduza faixas no dispositivo externo (consulte o respectivo manual do utilizador).

Definir o temporizador

Este sistema de base pode ser desligado automaticamente depois de um período predefinido.

Prima **SLEEP** repetidamente para seleccionar o período de tempo do temporizador (em minutos).

↳ Quando o temporizador está activado, **zZ** é apresentado.

Para desactivar o temporizador, prima **SLEEP** repetidamente até **[OFF]** (desligado) ser apresentado no visor.

15 → 30 → 60 → 90 → 120
 ↑ off ↓

Ajustar a iluminação do visor

Prima ☼ repetidamente para seleccionar diferentes níveis de brilho.

6 Informações do produto

NotaNota

- As informações do produto estão sujeitas a alteração sem aviso prévio.

Especificações

Amplificador

Potência nominal	20 W RMS
------------------	----------

Informações Gerais

Energia CA	Modelo: AS190-100-AE180; Entrada: 100-240 V ~, 50/60 Hz, 0,7 A; Saída: 10 V == 1,8 A;
------------	--

Consumo de energia em funcionamento	<12 W
-------------------------------------	-------

Consumo de energia em modo de espera	<2 W
--------------------------------------	------

Máx. Carga para iPod/iPhone	5 V, 1 A
-----------------------------	----------

Dimensões	
- Unidade principal (L x A x P)	290 x 158 x 113 mm

Peso	
- Com embalagem	2,02 kg
- Unidade principal	1,47 kg

7 Resolução de problemas



Aviso

- Nunca retire o revestimento do aparelho.

A garantia torna-se inválida, se tentar reparar o sistema.

Se tiver dificuldades ao utilizar este aparelho, verifique os seguintes pontos antes de solicitar assistência. Se o problema persistir, visite o Web site da Philips (www.philips.com/welcome). Ao contactar a Philips, certifique-se de que tem o aparelho por perto e de que os números de série e de modelo estão disponíveis.

Sem corrente

- Certifique-se de que o cabo de alimentação CA da unidade está ligado correctamente.
- Certifique-se de que há electricidade na tomada de CA.

Sem som

- Ajuste o volume.

Sem resposta da unidade

- Desligue e ligue novamente a ficha de corrente de CA e, em seguida, ligue novamente a unidade.

8 Aviso



Este produto cumpre os requisitos de interferências de rádio da União Europeia. Quaisquer alterações ou modificações feitas a este dispositivo que não sejam expressamente aprovadas pela Philips Consumer Lifestyle poderão anular a autoridade do utilizador para operar o equipamento.



"Made for iPod" (Concebido para iPod) e "Made for iPhone" (Concebido para iPhone) significam que o acessório electrónico foi concebido especificamente para ligar iPods ou iPhones respectivamente e foi certificado pelo criador para responder às normas de desempenho da Apple. A Apple não se responsabiliza pela utilização deste dispositivo ou pelo cumprimento das normas de segurança e da regulamentação. Tenha em atenção que o uso deste acessório com o iPod ou o iPhone pode afectar o desempenho da ligação sem fios. iPod e iPhone são marcas comerciais da Apple Inc., registadas nos E.U.A. noutros países.



O produto foi concebido e fabricado com materiais e componentes de alta qualidade, que podem ser reciclados e reutilizados.



Quando este símbolo de um caixote de lixo com um traço por cima constar de um produto, significa que esse produto está abrangido pela Directiva Europeia 2002/96/CE.

Informe-se acerca do sistema de recolha selectiva local para produtos eléctricos e electrónicos.

Proceda de acordo com as regulamentações locais e não elimine os seus antigos produtos juntamente com o lixo doméstico. A eliminação correcta do seu produto antigo evita potenciais consequências nocivas para o ambiente e para a saúde pública.



O produto contém pilhas abrangidas pela Directiva Europeia 2006/66/EC, as quais não podem ser eliminadas juntamente com os resíduos domésticos. Informe-se acerca dos regulamentos locais sobre a recolha separada de baterias uma vez que a eliminação correcta ajuda a evitar consequências negativas no meio ambiente e na saúde humana.


Informações ambientais

Omitiram-se todas as embalagens desnecessárias. Procurámos embalar o produto para que simplificasse a sua separação em três materiais: cartão (embalagem), espuma de poliestireno (protecção) e polietileno (sacos, folha de espuma protectora).

O sistema é constituído por materiais que podem ser reciclados e reutilizados se desmontados por uma empresa especializada. Cumpra os regulamentos locais no que respeita à eliminação de embalagens, pilhas gastas e equipamentos obsoletos.

2011 © Koninklijke Philips Electronics N.V. Todos os direitos reservados.

As especificações estão sujeitas a alteração sem aviso prévio. As marcas comerciais são propriedade de Koninklijke Philips Electronics N.V. ou dos seus respectivos proprietários. A Philips reserva-se o direito de alterar os produtos a qualquer altura sem ser obrigada a modificar as versões mais antigas.



© 2011 Koninklijke Philips Electronics N.V.

All rights reserved.

AD712_12_CCR_V1.0

