


Registreerige oma toode ja saage tuge
www.philips.com/welcome

AD 700



Külastage Philipsit internetis:
<http://www.philips.com>

Eestikeelne kasutusjuhend

Õnnitleme teid ostu puhul ja tere tulemast Philipsisse!
Saamaks täit tuge, mida Philips pakub, registreerige oma toode aadressil
www.philips.com/welcome.

1. Oluline

Ohutus

Teadke neid ohutusalaseid sümboleid



See välgunool viitab isoleerimata materjalidele toote sees, mis võivad põhjustada elektrilöögi. Tagamaks majapidamises kõigi ohutust, ärge eemaldage toote kesta.

Hüüumärk viitab olulistele funktsioonidele, mille puhul peaksite hoolikalt läbi lugema kaasas oleva kirjanduse, et vältida toote funktsioneerimise ja hoolduse probleeme.

HOIATUS: Vähendamaks tulekahju ja elektrilöögi riski, peab toodet kaitsma vihma ja niiskuse eest, samuti hoidma eemal esemetest, mis on täidetud vedelikega, näiteks vaase ei tohi asetada seadmele.

ETTEVAATUST: Ennetamaks elektrilööki, sisestage lai pistiku ots laia pistikupesa avasse, sisestage see lõpuni.

Olulised ohutusalased juhised

- Lugege neid juhiseid.
- Pöörake tähelepanu kõikidele hoiatustele.
- Järgige kõiki juhiseid.

- Ärge kasutage seada seadet vee läheduses.
- Ärge katke ventilatsiooniasasid. Paigaldage vastavalt tootjapoolsetele juhistele.
- Ärge paigaldage ühegi kuumusallika lähedusse, näiteks radiaatorid, ahjud ja teised seadmed (kaasa arvatud võimendid), mis toodavad soojust.
- Kaitske voolujuhet pealeastumiste ja pigistamise eest, eriti pistikute, pistikupesa ja seadmest väljumise koha juurest.
- Kasutage vaid tootja poolt lubatud lisaseadmeid/lisasid.
- Kasutage vaid (ratastega)alusega, statiiviga, kronsteiniga või lauaga, mis on lubatud tootja poolt või mida müüakse seadmega. Kui kasutate ratastega alust, olge ettevaatlik, kui liigutate seda seadmega, et vältida vigastusi maha kukkumisest.



- Ühendage see seade vooluvõrgust välja äikesetormide ajal ja kui te ei plaani seadet pika perioodi jooksul kasutada.
- Jätke kõik hooldustööd kvalifitseeritud teenindajatele. Teenindust on vaja, kui seade on kahjustunud ükskõik millisel viisil, näiteks kui voolujuhe või voolupistik on kahjustunud, seadmesse on vedelikku pritsitud või esemeid kukkunud, seade on olnud vihma käes või niiskuses, ei funktsioneerinud normaalselt või on maha kukkunud.
- Seadet peab kaitsma tilkumise ja pritsmete eest.
- Ärge asetage ohuallikaid seadmele (näiteks vedelikega täidetud esemed, põlevad küünlad).
- Kui kasutate voolupistikut või seadme ühendust väljalülitamiseks, jääb väljalülitamiseks kasutatud seade töövalmis olekusse.

Võimendi

Hinnanguline väljundvõimsus2 X 5W RMS

Üldine informatsioon

VahelduvvoolMudel: AS180-070-AI250/AS180-070-AE250 (UK/EU);
Sisend: 100-240 V ~, 50/60Hz, 0.7A;
Väljund: DC7V === 2.5A

Voolutarbimine töötades <12W

Voolutarbimine ooteolekus <2W

Maksimaalne laadimine iPod/iPhoneDC 5 V, 1 A

Mõõtmed - baasüksus290 x 158 x 113 mm

Kaal


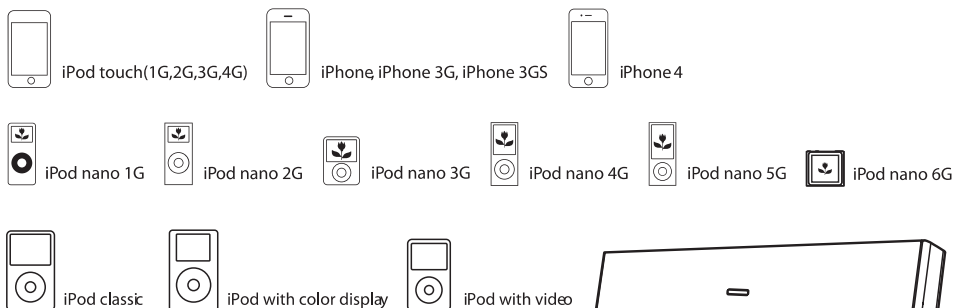
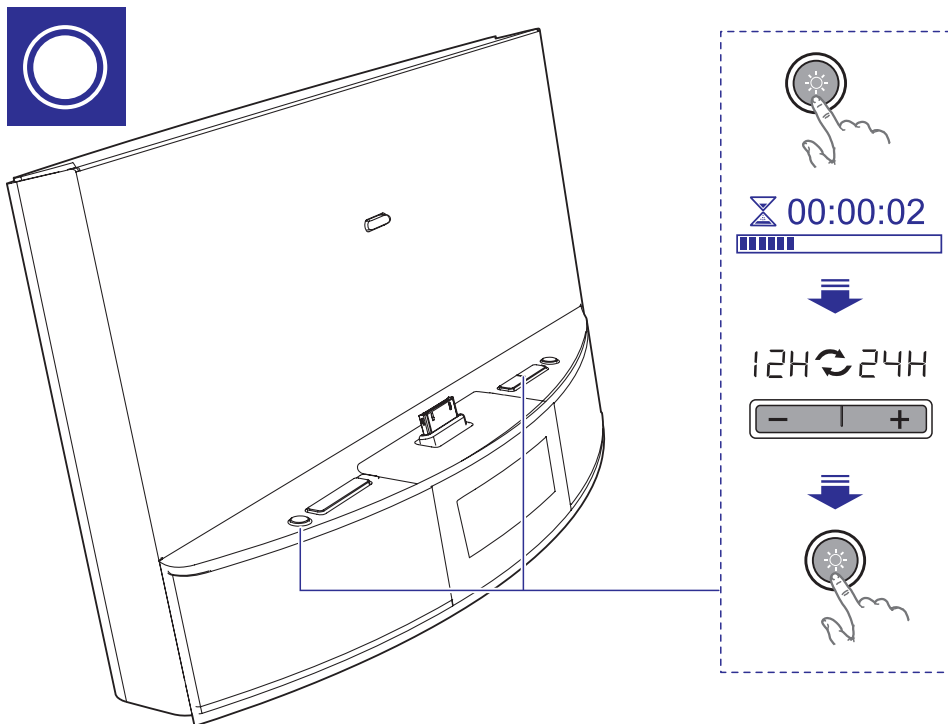
- pakendiga1.97 kg/2.02 kg (JK/ES)

- baasüksus1.47 kg

Kõik registreeritud ja registreerimata kaubamärgid on nende vastavate omanike omandid.

2011 Koninklijke Philips Electronics N.V.
Kõik õigused kaitstud.

KIIRE ALUSTAMISE JUHEND



OLULINE INFORMATSIOON

! Hoiatus

- Ärge kunagi eemaldage selle toote kesta.
- Ärge kunagi õlitage ühtegi selle toote osa.
- Ärge kunagi asetage seda seadet elektrilistele seadmetele.
- Kaitske seda seadet otsese päikesevalguse, avatud leegi ja kuumuse eest.
- Tehke kindlaks, et teil on alati mugav ligipääs voolujuhtmele, pistikule või adapterile, et seadet vooluvõrgust välja lülitada.

Märkused

Kõik muudatused ja modifikatsioonid, mis pole Philips Consumer Lifestyle poolt heaks kiidetud võivad võtta kasutajalt õiguse seda seadet kasutada.

CE See seade on vastavuses Euroopa Liidu raadiointerferentsi nõuetega.

Made for

iPod iPhone

“Made for iPod” ja “Made for iPhone” tähendavad, et see seade on spetsiaalselt disainitud, et olla ühilduv vastavalt iPodi või iPhone'iga ja on sertifitseeritud arendaja poolt, et vastata Apple sooritusstandarditele. Apple ei vastuta selle seadme funktsioonide ega selle vastavuse eest ohutuse ja seadusandlike standarditega. Palun pange tähele, et selle lisaseadme kasutamine iPodi või iPhone'iga võib mõjutada juhtmevaba ühenduse toimimist.

iPod ja iPhone on USA ja teistes riikides registreeritud Apple Inc. kaubamärgid.



Teie toode on disainitud ja toodetud kõrgkvaliteetsetest materjalidest ja osadest, mida saab ümber töödelda ja taaskasutada.



Kui see läbikriipsutatud ratastega prügikasti sümbol on tootel, tähendab see, et toode on vastavuses Euroopa Direktiiviga 2002/96/EC.

Palun informeerige end kohalikest eraldi elektriliste ja elektrooniliste seadmete kogumispunktidest.

Palun käituge vastavalt kohalikele seadustele ja ärge visake oma vana toodet ära tavalise olmeprügiga. Korrektne toote ära viskamine aitab ennetada potentsiaalseid negatiivseid tagajärgi keskkonnale ja inimtervisele.



Teie toode sisaldab patareisid, mis on vastavuses Euroopa Direktiiviga 2006/66/EC. Neid patareisid ei tohi ära visata tavalise olmeprügiga.

Palun informeerige ennast kohalikest seadustest patareide kogumispunktide kohta. Korrektne patareide ära viskamine aitab ennetada potentsiaalseid negatiivseid tagajärgi keskkonnale ja inimtervisele.

Keskkonnavaline informatsioon

Ebavajalikust pakendimaterjalist on loobutud. Oleme püüdnud muuta lihtsaks pakendi eraldamise kolmeks materjaliks: papp (karp), polüstüreen vaht (pehmendus) ja polüetüleen (kotid, kaitsvad vahu lehed).

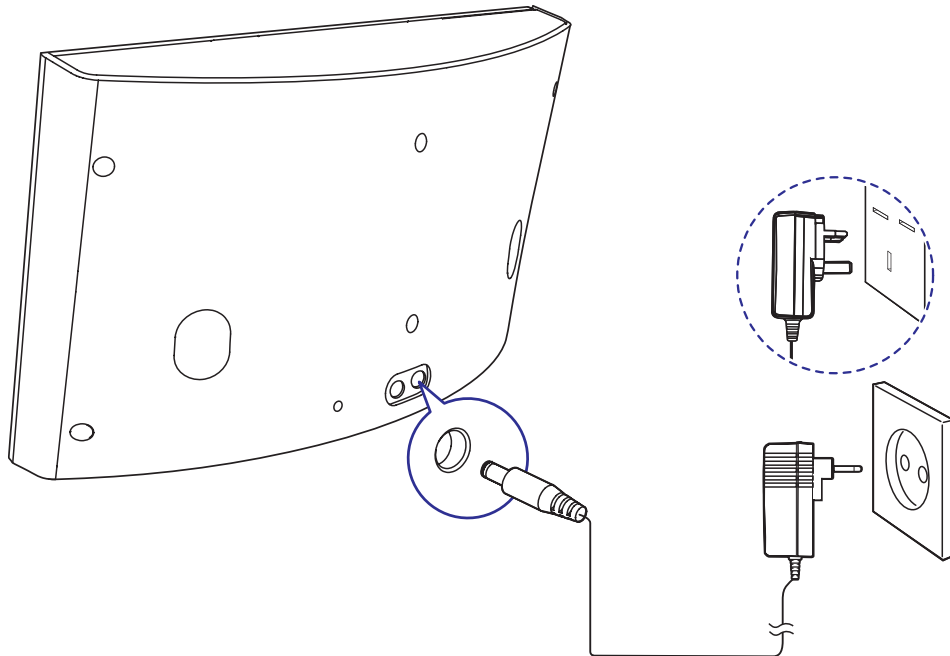
Teie seade koosneb materjalidest, mida saab ümber töödelda ja taaskasutada, kui seadme lammutab spetsialiseerunud firma. Palun uurige kohalikke seaduseid, mis puudutavad pakendimaterjalide, vanade patareide ja vana seadme ära viskamist.




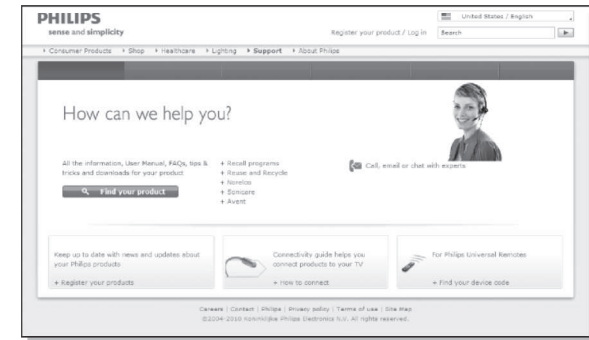
Märkus

- Toote tüüplaat asub seadme alaosas.

KIIRE ALUSTAMISE JUHEND

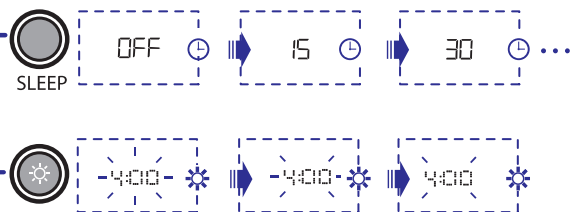
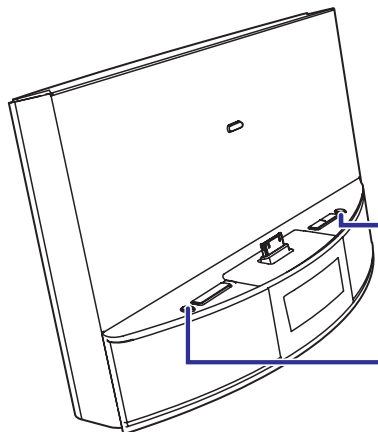
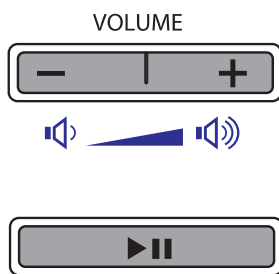
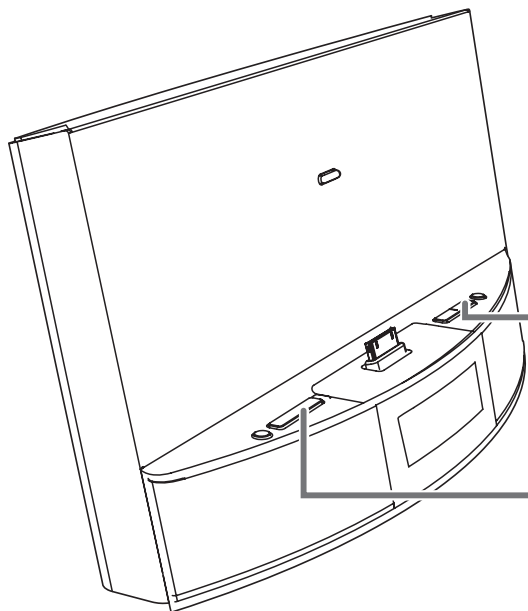


KIIRE ALUSTAMISE JUHEND

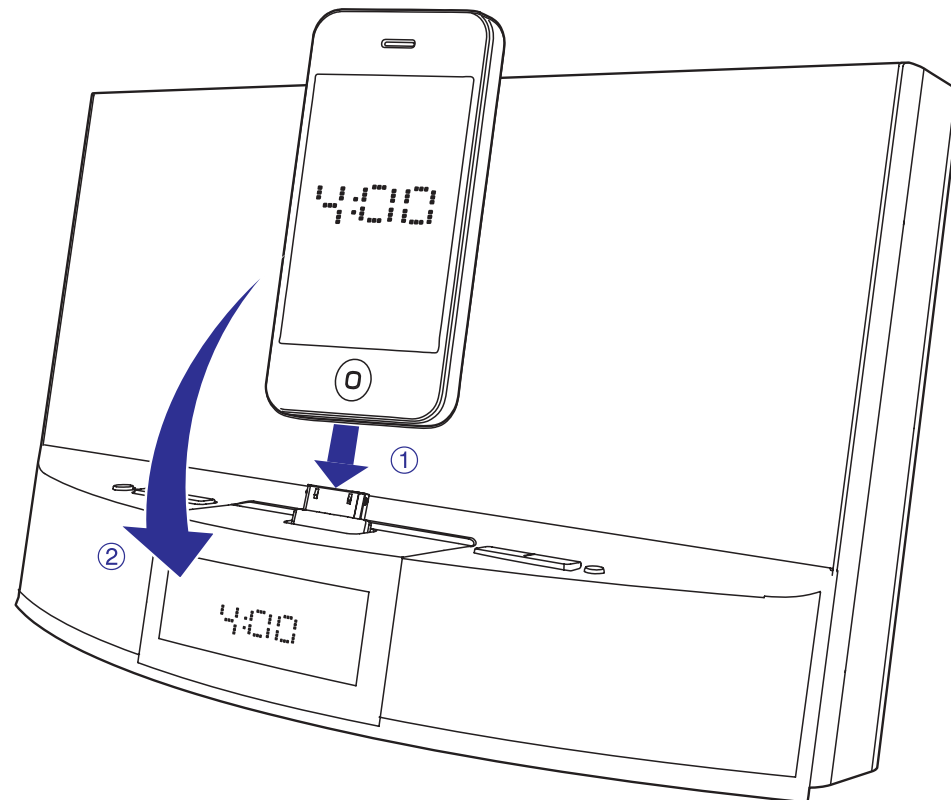


www.philips.com/support

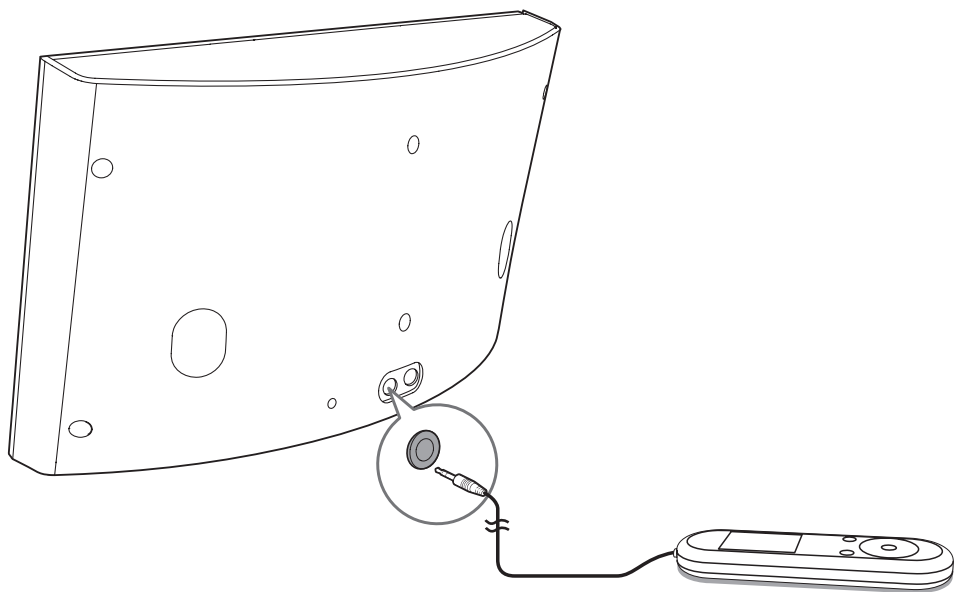
KIIRE ALUSTAMISE JUHEND



KIIRE ALUSTAMISE JUHEND



KIIRE ALUSTAMISE JUHEND



KIIRE ALUSTAMISE JUHEND

